

「令和元年度 県民の幸福に関する意識調査」  
報告書

令和元年（2019年）8月  
熊本県



# 目 次

1	調査の概要	1
	(1) 調査目的	1
	(2) 調査対象	1
	(3) 標本抽出法	1
	(4) 調査方法	2
	(5) 設定標本数と回収標本数	2
	(6) 調査時期	2
2	調査項目	4
3	調査結果	5
	(1) 全体集計結果・分析	5
	(2) クロス集計結果・分析	15
	(3) 属性	32



# 1 調査の概要

## (1) 調査目的

県民幸福量を測る総合指標としての「県民総幸福量（AKH）」の算出に必要なデータを収集する。

## (2) 調査対象

県内在住の20歳以上の男女

## (3) 標本抽出法

「地域によって求める幸福の形は異なる」との認識のもと、地域ごとに精度の高い分析を行うため、平成24年度の抽出法(①)に②・③のステップを加えて、設定標本数3500人分の抽出を行った。

### 【具体的な抽出法】

- ① 県内全市町村の満20歳以上の男女の人口構成比により標本数3000人を按分して市町村ごとの標本数を決定し、各市町村の住民基本台帳に基づき無作為抽出。
- ② 各市町村を下記の11地域に分類した場合、回収率を50%とおいたときに、1地域で96人(※)の回収に満たない地域が想定されるため、追加500人分を不足する地域に男女比・人口比で按分して割り付け。  
※信頼度95%で誤差±10%を想定
- ③ 当該地域内の市町村ごとに男女別で無作為抽出。

表：11地域の内訳（※印の地域が人口比より多めに調査票を割り付けた地域）

熊本	熊本市	※阿蘇	阿蘇市 南小国町 小国町 産山村 高森町 南阿蘇村 西原村	※芦北	水俣市 芦北町 津奈木町
※宇城	宇土市 宇城市 美里町			※球磨	人吉市 錦町 あさぎり町 多良木町 湯前町 水上村 相良村 五木村 山江村 球磨村
玉名	荒尾市 玉名市 玉東町 和水町 南関町 長洲町	※上益城	御船町 嘉島町 益城町 甲佐町 山都町		天草
※鹿本	山鹿市	八代	八代市 氷川町		
菊池	菊池市 合志市 大津町 菊陽町				

## (4) 調査方法

郵送調査法

## (5) 設定標本数と回収標本数

3500人設定 1573人回収 回収率44.9%

## (6) 調査時期

令和元年(2019年)6月5日～令和元年(2019年)6月19日

但し、7月10日收受したものまで有効とした。

### ◇ 集計上の注意点

標本を人口比より多めに設定した地域が6地域存在するため、県全体や性別、年代別、職業別の分析には、これらの地域の回答が多めに反映されることとなる。

その影響を回避するとともに過去の調査との比較が可能となるように、県全体、性別、年代別、職業別の集計にあたり、多めに設定した6地域については、3000人で設定した場合の回収目標数になるように回答データを等間隔抽出して削減した。

従って、クロス集計の地域別のみが3500人で設定した際の回収数で集計している。

注) 等間隔抽出とは、ある集団から標本を抽出する際に、集団に属する個々に通し番号を振り、必要な標本数を満たすように10件おき、20件おきなど、等間隔で抽出する方法。

### ◇ 端数処理について

「3 調査結果」の「(1) 全体集計結果・分析」及び「(2) クロス集計結果・分析」の「問1」、「(3) 属性」の集計結果は、小数点第二位を四捨五入しているため、回答割合の合計が100%にならない場合もある。

また、「(2) クロス集計結果・分析」の「問2」の集計結果は、小数点第三位を四捨五入しているため、4つの分類のウエイトの合計が「10」点にならない場合もある。

◇ “4つの分類”のウエイト（重要度）について

4つの分類のウエイト（重要度）の高さの順により、下表のとおり7つに類型化している。

類型Ⅰ	「A 夢を持っている」→「C 経済的な安定」→「B 誇りがある」→「D 将来に不安がない」
類型Ⅱ	「A 夢を持っている」→「C 経済的な安定」→「B 誇りがある」＝「D 将来に不安がない」
類型Ⅲ	「A 夢を持っている」→「C 経済的な安定」→「D 将来に不安がない」→「B 誇りがある」
類型Ⅳ	「A 夢を持っている」＝「D 将来に不安がない」→「C 経済的な安定」→「B 誇りがある」
類型Ⅴ	「C 経済的な安定」→「A 夢を持っている」→「B 誇りがある」→「D 将来に不安がない」
類型Ⅵ	「C 経済的な安定」→「A 夢を持っている」→「D 将来に不安がない」→「B 誇りがある」
類型Ⅶ	「C 経済的な安定」→「D 将来に不安がない」→「A 夢を持っている」→「B 誇りがある」

## 2 調査項目

調査項目は以下の4項目である。

[問1] 直観的な幸福度について

現在の「直観的な幸福度」について、「感じている」「やや感じている」「どちらでもない」「どちらかといえば感じていない」「感じていない」の5段階で質問。

[問2] “4つの分類”のウエイト（重要度）について

幸福要因の“4つの分類”（「夢を持っている」「誇りがある」「経済的な安定」「将来に不安がない」）について、幸福の全体を「10」点とした場合に、それぞれのウエイト（どれを重視するか度合い、重要度）が何点になるのかを質問。

[問3] “12の項目”に関する満足度（実感や考え）について

“12の項目”に関し、それらに対する実感や考え方を5段階（「感じている」～「感じていない」または「持っている」～「持っていない」）で質問。

なお、この間で把握する実感や考え方を回答者の「満足度」と捉えている。

### ■ “4つの分類”と“12の項目”

4つの分類	12の項目
夢を持っている	家族関係、仕事関係、教育環境
誇りがある	自然資源、歴史・文化、地域社会とのつながり
経済的な安定	家計所得、消費活動、住まい
将来に不安がない	心身の健康、食と生活環境の安全、防災・治安

【属性】 [問4] 性別、[問5] 年代、[問6] 居住地、[問7] 職業

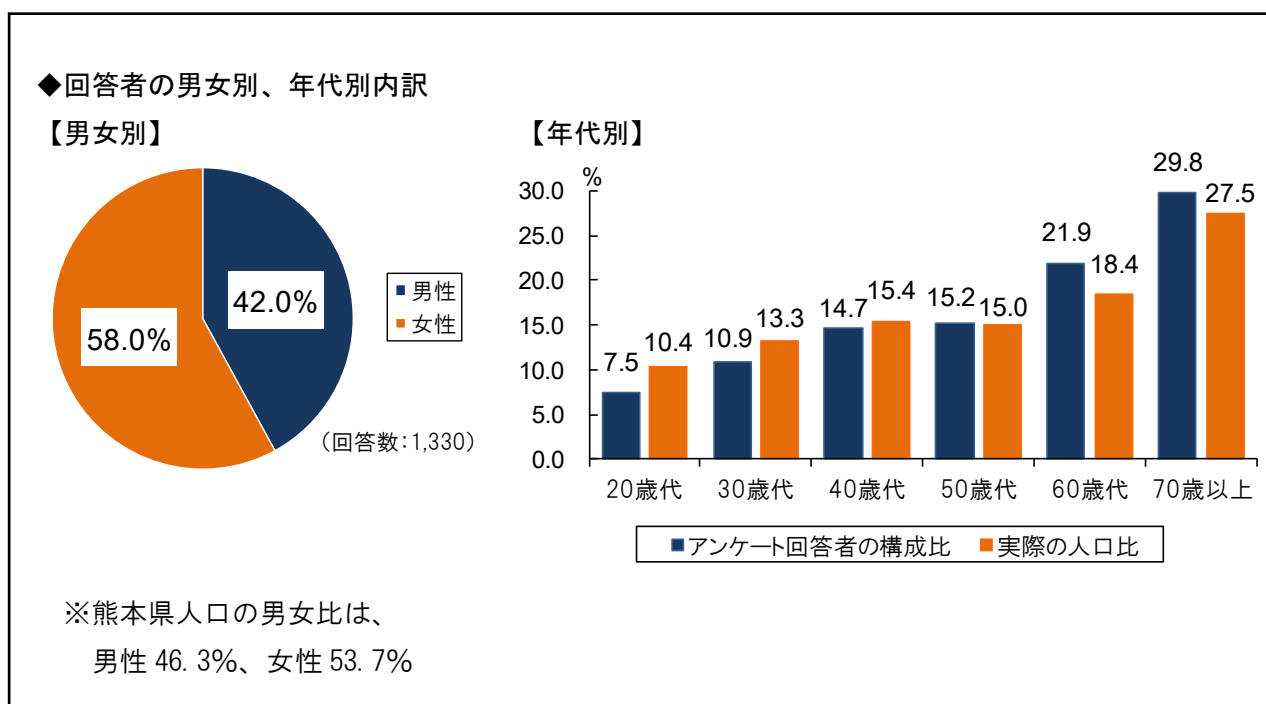


### 3 調査結果

#### (1) 全体集計結果・分析

男女別及び年代別の内訳は、以下のグラフのとおりである。男女別では、女性の回答が多かった。また、年代別では、実際の熊本県人口構成比（平成30年）と比べると、50歳以上において、アンケート回答者の構成比の方が高くなっている。

注) 人口比より多めに設定した6地域の影響をなくした1,348人の標本により集計。



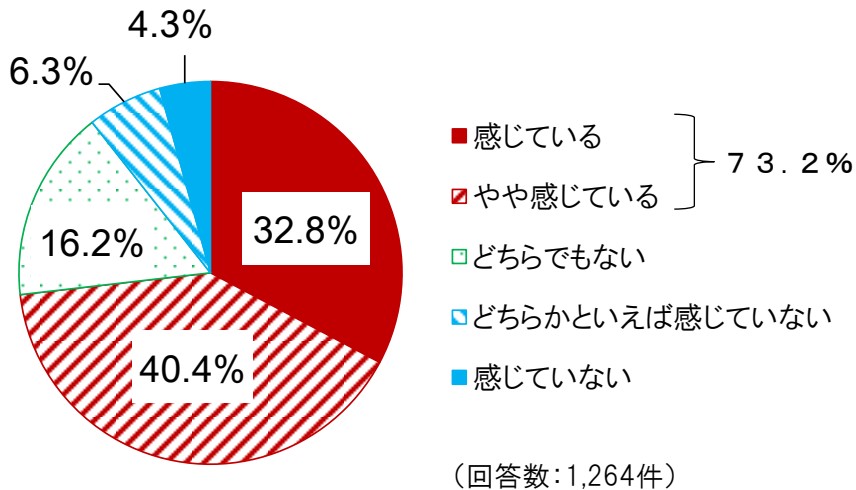
各問及びその回答は次ページ以降のとおりである。

なお、いずれも無回答者の数を除いて集計した結果である。

## 問1 直観的な幸福度について

問1では、現在、端的に幸せと感じているかという「直観的な幸福度」を5段階評価で質問した。その結果は以下のとおりである。

現在、あなたは幸せだと感じていますか。  
最も当てはまるものを1つ選んで、番号に「○」をつけてください。



「感じている」と回答した人は32.8%でおおよそ3人に1人。

「感じている」と「やや感じている」を合わせた人（以下、“幸福を感じている人”）の割合は73.2%で、おおよそ4人に3人。

一方、「幸福感」を感じていない人は合わせて10.6%、「どちらでもない」が16.2%。

## 問2 “4つの分類”のウエイト（重要度）について

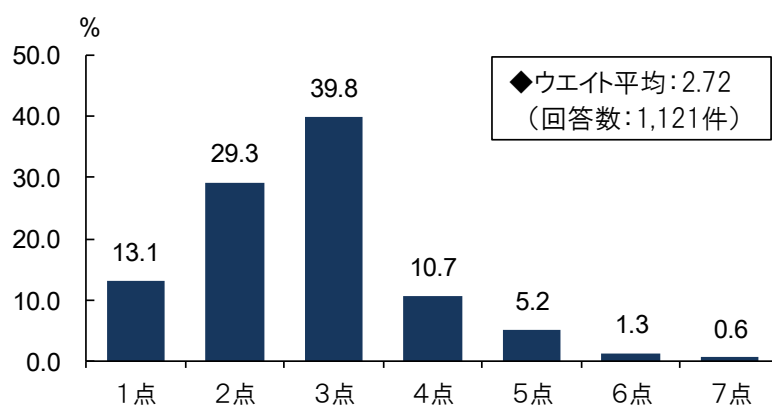
問2では、幸福要因の“4つの分類”（「A 夢を持っている」「B 誇りがある」「C 経済的な安定」「D 将来に不安がない」）について、幸福の全体を「10」点としたとき、AからDのウエイト（どれを重視するか degree、重要度）がそれぞれ何点になるのかを質問した。

なお、集計に際しては“4つの分類”のすべてに1以上のウエイトがつけられ、かつ合計が10点となった回答を対象とし、有効回答数は1,121件であった。

あなたの幸福の全体を「10」点としたとき、A～Dの“4つの分類”の重要度（どれを重視するか degree、ウエイト）は、それぞれ何点になりますか。

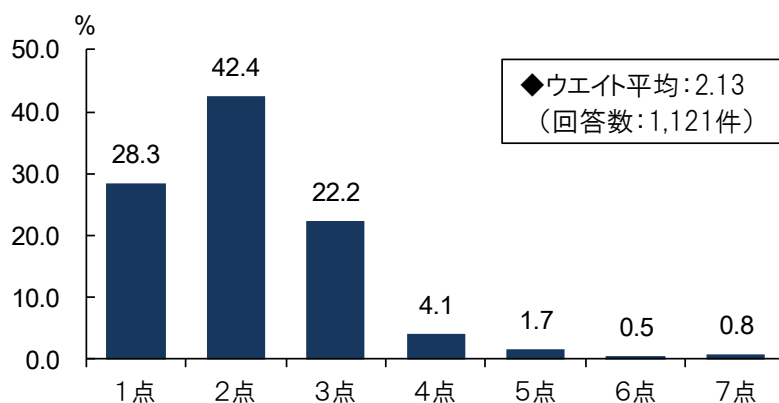
### A 夢を持っている

項目：ア 家族関係 イ 仕事関係 ウ 教育環境



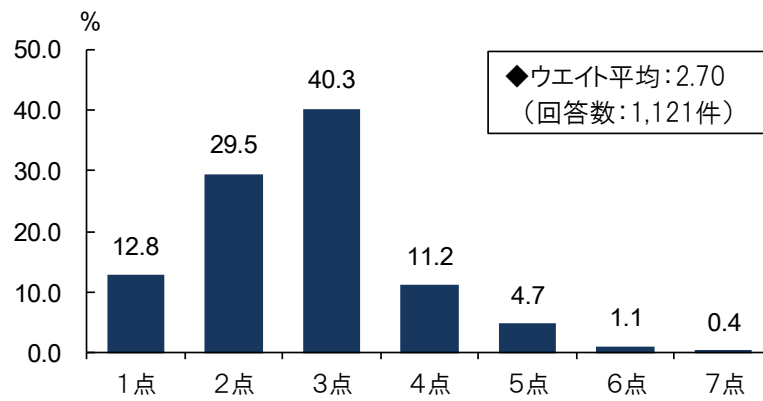
### B 誇りがある

項目：ア 自然資源 イ 歴史・文化 ウ 地域社会とのつながり



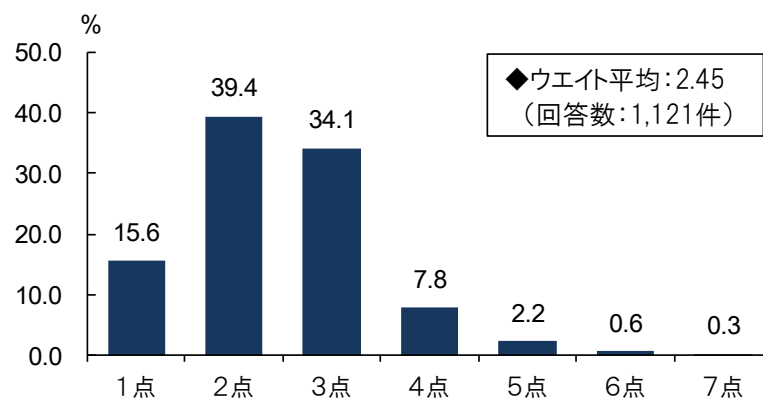
### C 経済的な安定

ア 家計所得 イ 消費活動 ウ 住まい



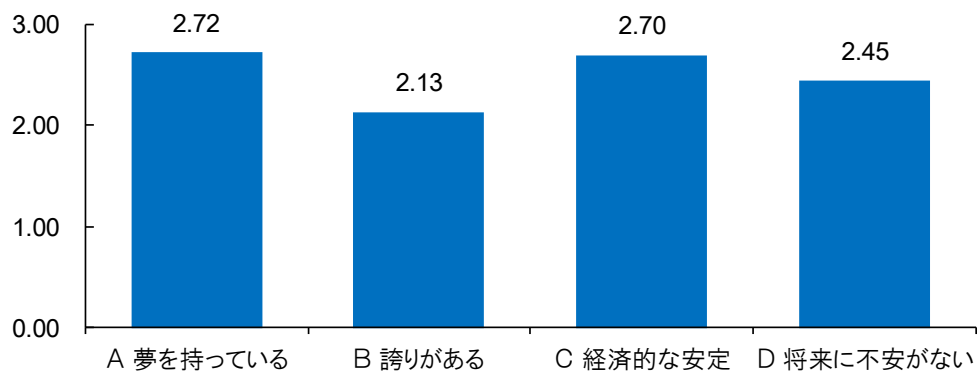
### D 将来に不安がない

ア 心身の健康 イ 食と生活環境の安全 ウ 防災・治安



上記の“4つの分類”のウエイトを整理したのが次のグラフである。

< “4つの分類”のウエイトの平均値 >



### 問3 “12の項目”に対する満足度（実感や考え）について

問3では、幸福要因の“12の項目”に関して、それぞれに対する実感や考えを5段階で答えてもらうよう質問した。

結果は次ページ以降の図のとおりである。

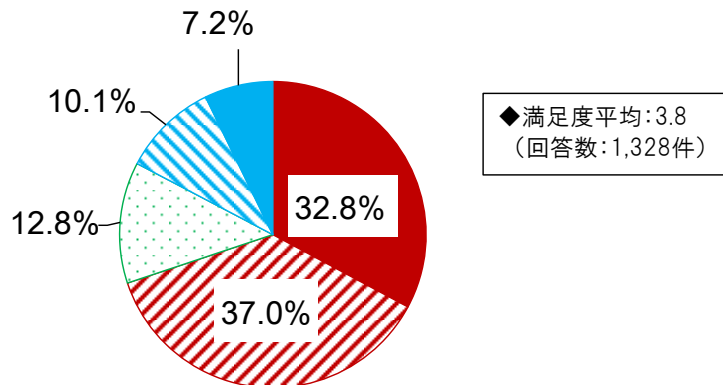
円グラフは、それぞれの回答数の割合を示している。また、グラフ右の「満足度平均」は、「感じている（または、「持っている）」を5点、「やや感じている（または、「少し持っている）」を4点、「どちらでもない」を3点、「あまり感じていない（または、「あまり持っていない）」を2点、「感じていない（または、「持っていない）」を1点として、それらの平均値（加重平均）を示している。

次のそれぞれの項目について、最も当てはまるものを1つ選んで、番号に「○」をつけてください。

## A 夢を持っている

### ア 家族関係

あなたは、家族で叶えたいことや、家族に叶えてもらいたいことなど、家族のことで将来の夢を持っていますか？

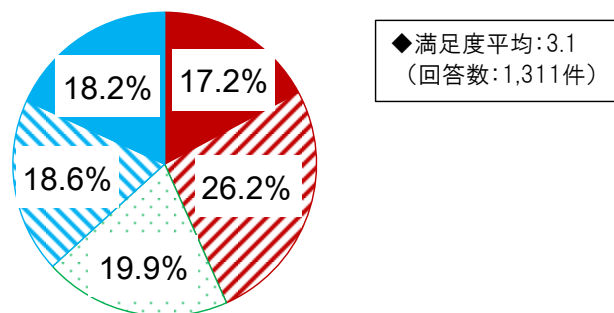


■持っている ■少し持っている □どちらでもない ■あまり持っていない ■持っていない

### イ 仕事関係

あなたは、仕事※のことで将来の夢を持っていますか？

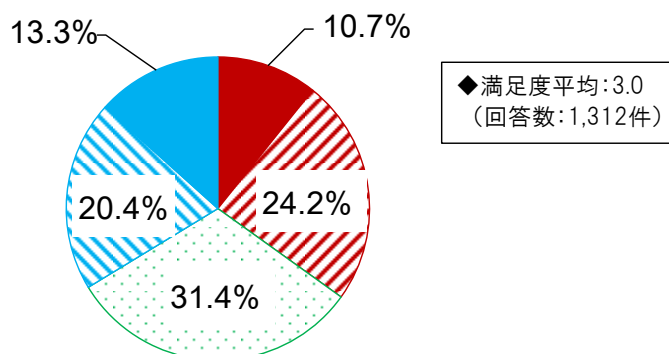
※仕事……パート・アルバイトや社会参加活動、ボランティア活動などを含む



■持っている ■少し持っている □どちらでもない ■あまり持っていない ■持っていない

### ウ 教育環境

あなたは、将来の夢の実現に向けて学べる環境にあると感じていますか？



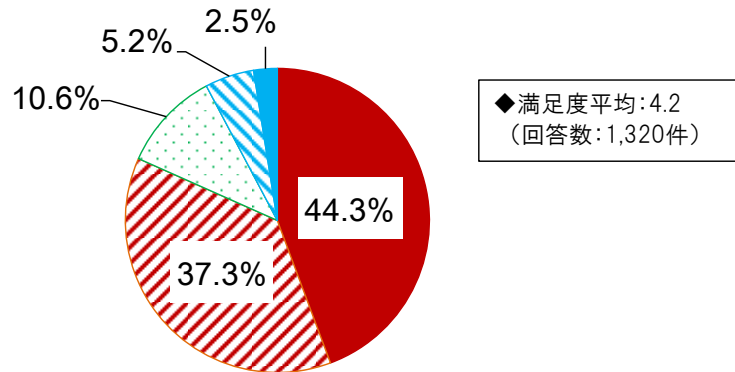
■感じている ■やや感じている □どちらでもない ■あまり感じていない ■感じていない

## B 誇りがある

### ア 自然資源

あなたは、地域の自然※を素晴らしいと感じていますか？

※地域の自然……山、海、河川、森林など

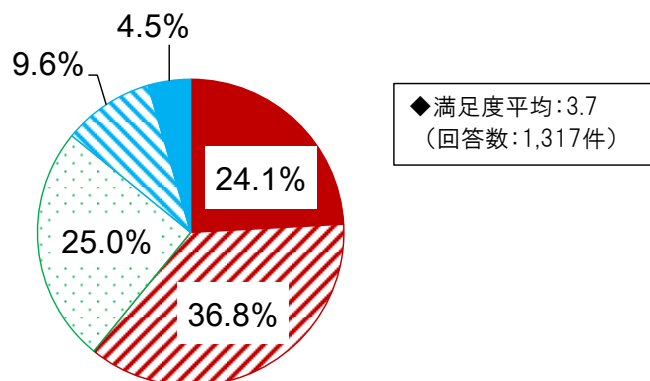


■感じている ■やや感じている □どちらでもない □あまり感じていない ■感じていない

### イ 歴史・文化

あなたは、地域の歴史や文化※に誇りを感じていますか？

※地域の歴史や文化……歴史的な建造物や史跡、伝統芸能、伝承文化、芸術文化など

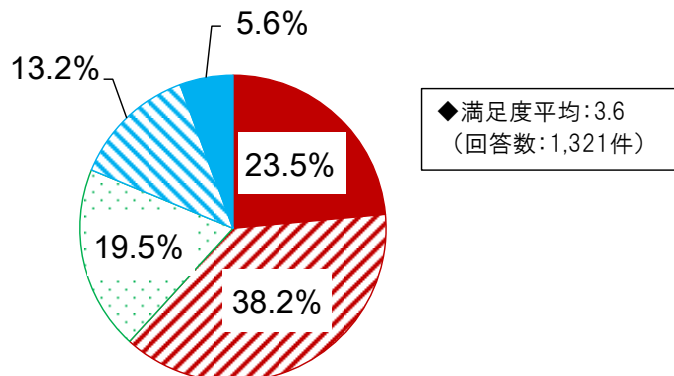


■感じている ■やや感じている □どちらでもない □あまり感じていない ■感じていない

### ウ 地域社会とのつながり

あなたは、地域社会とのつながり※を感じていますか？

※地域社会とのつながり……近所づきあい、地域の行事・ボランティア活動への参加、友人・知人との交流など

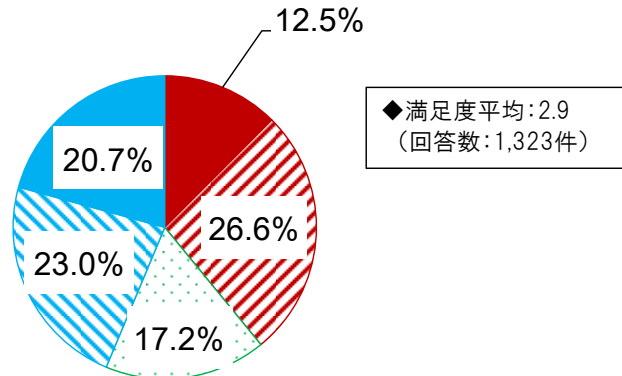


■感じている ■やや感じている □どちらでもない □あまり感じていない ■感じていない

## C 経済的な安定

### ア 家計所得

あなたは、必要な所得や収入が得られていると感じていますか？

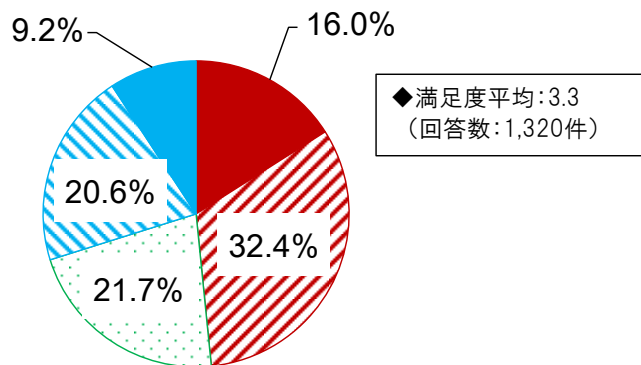


■感じている ■やや感じている ■どちらでもない ■あまり感じていない ■感じていない

### イ 消費活動

あなたは、必要なモノやサービス※を購入できていると感じていますか？

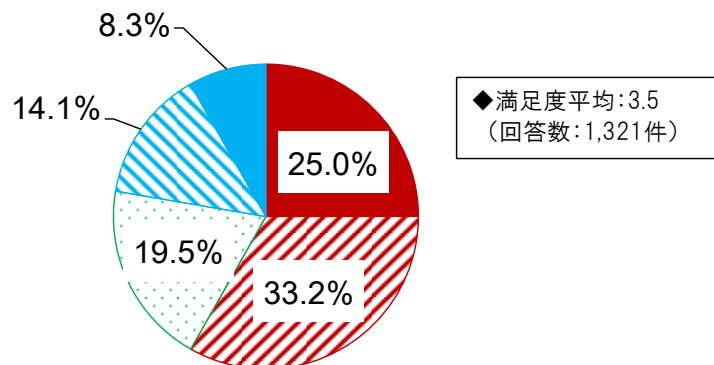
※サービス……レジャーや余暇活動を含む



■感じている ■やや感じている ■どちらでもない ■あまり感じていない ■感じていない

### ウ 住まい

あなたは、今の住まいに快適さやゆとりを感じていますか？



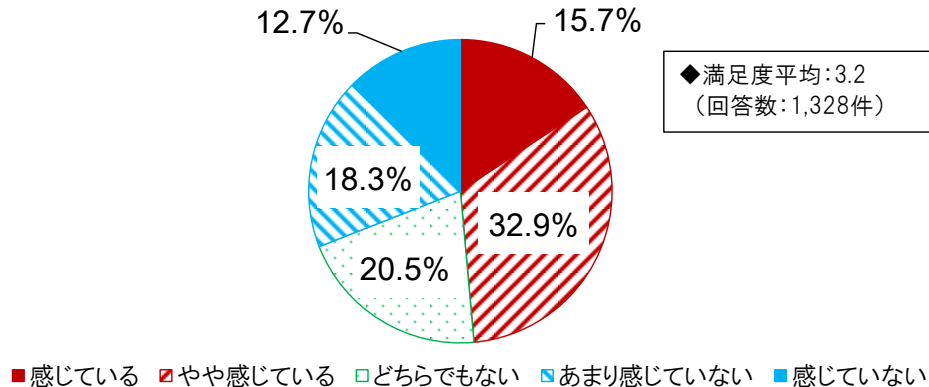
■感じている ■やや感じている ■どちらでもない ■あまり感じていない ■感じていない



## D 将来に不安がない

### ア 心身の健康

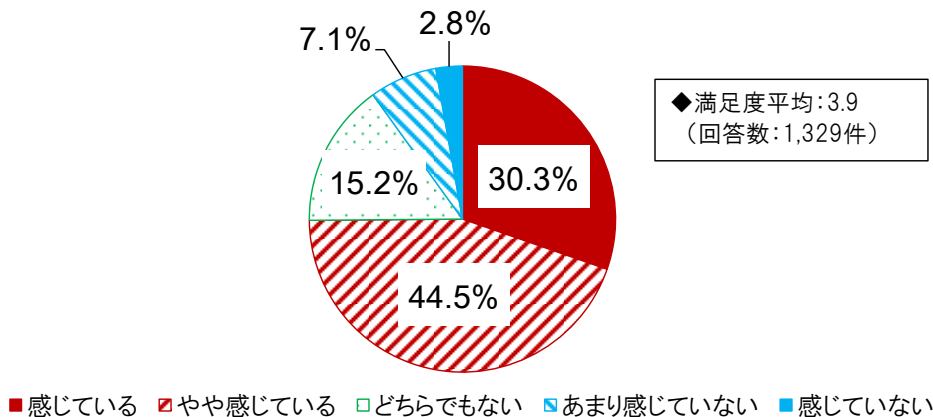
あなたは、こころやからだ健康だと感じていますか？



### イ 食と生活環境の安全

あなたは、食べ物や地域の生活環境が安全※だと感じていますか？

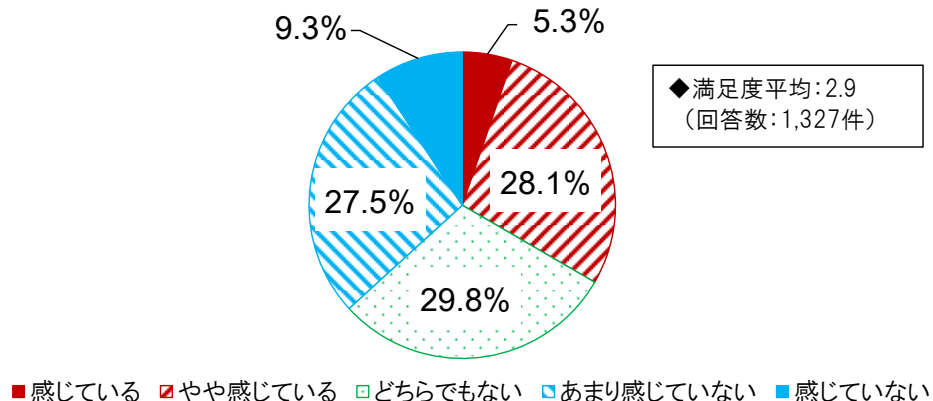
※地域の生活環境が安全……水や空気がきれい、土壌が汚染されていない、騒音が少ないなど



### ウ 防災・治安

あなたは、災害や防犯に対する備え※ができていると感じていますか？

※災害や犯罪に対する備え……防災・防犯グッズの用意等の個人の取組み、見回り活動等の地域の取組み、ソフト・ハード面の行政の対策など



以上の結果を“4つの分類”毎に整理すると次のとおりとなる。  
 なお、それぞれの分類における各項目の満足度の順位は前年度と変わらなかった。

① 「A 夢を持っている」

「夢を持っている」に対する満足度では、「家族関係」が3.8で高く、「仕事関係」(3.1)と「教育環境」(3.0)はともに中央値3.0程度にとどまる。

「家族関係」においては、「持っている」と回答した人が32.8%を占め、「少し持っている」を合わせた“(家族のことで将来の夢を)持っている人”は約7割を占める。

② 「B 誇りがある」

「誇りがある」に対する満足度では、「自然資源」が4.2で特に高く、「歴史・文化」が3.7、「地域社会とのつながり」が3.6で、3項目ともに満足度が高い。

「自然資源」においては、「感じている」の回答が44.3%を占め、「やや感じている」を合わせた“(地域の自然を素晴らしいと感じている人)”は8割を超える。また、「歴史・文化」と「地域社会とのつながり」でも“感じている人”の割合がともに約6割を占める。

③ 「C 経済的な安定」

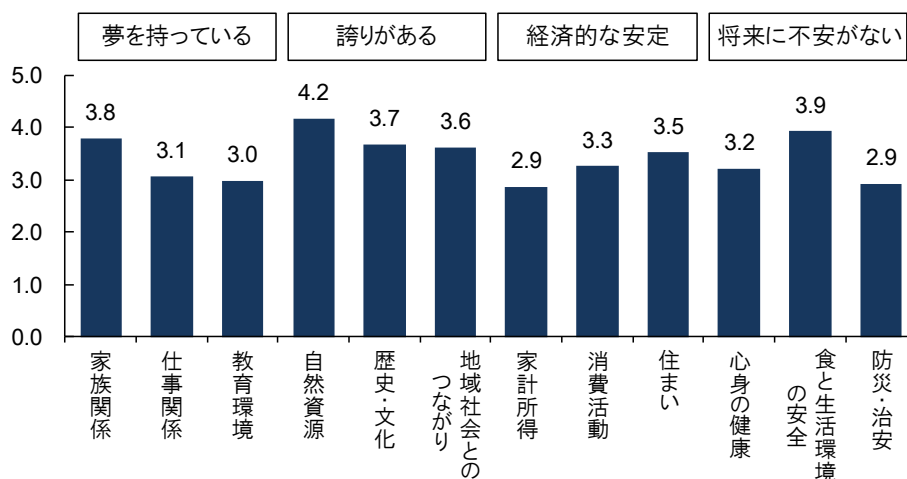
「経済的な安定」に対する満足度では、「家計所得」が2.9と低く、「消費活動」が3.3、「住まい」が3.5となった。

「家計所得」においては、「感じている」「やや感じている」を合わせた“(必要な所得や収入が得られていると感じている人)”の割合は39.1%にとどまり、収入に対する満足度は低い。

④ 「D 将来に不安がない」

「将来に不安がない」に対する満足度では、「心身の健康」が3.2で、「食と生活環境の安全」が3.9で高く、「防災・治安」が2.9と低い。

「心身の健康」では“感じている人”の割合は48.6%でおおよそ半数、「食と生活環境の安全」では“感じている人”の割合は74.8%を占めるのに対して、「防災・治安」では33.4%にとどまり、満足度は低い。



## (2) クロス集計結果・分析

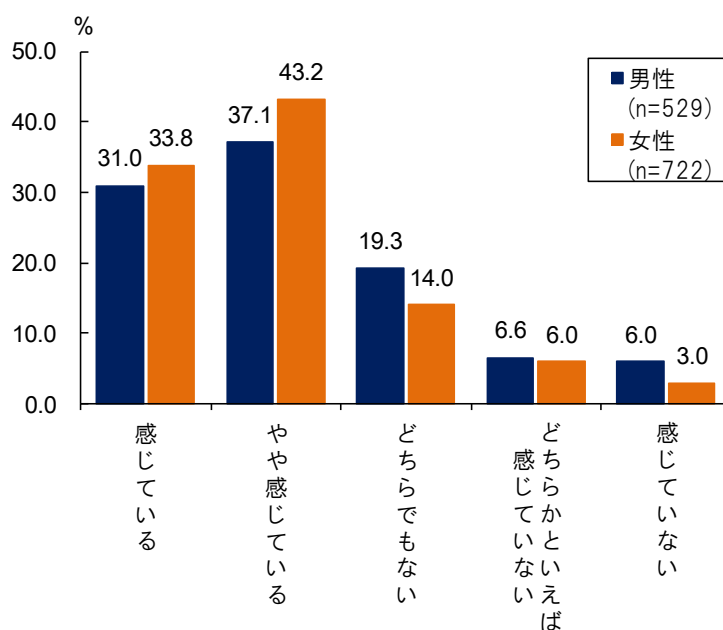
男女別、年代別、居住地別、職業別にクロス集計を行った。

なお、集計に際しては、設問ごとに回答されたすべてを対象とした。このため、回答数がそれぞれ異なっている。

また、職業別に関しては、有効回答数が特に少なく、十分な分析に必要となるデータ数を確保できていない区分が。このため、これらの区分については他の区分より誤差が大きくなる点に留意する必要がある。

### ①男女別

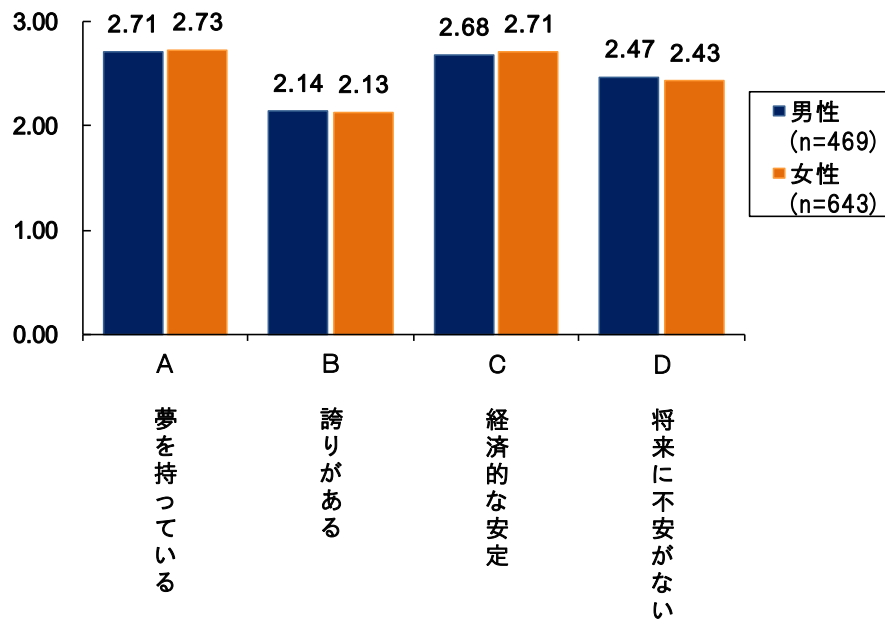
#### 問1 直観的な幸福度について



男性では、「やや感じている」と回答した割合が最も高く 37.1%、「感じている」が 31.0% で、これらを合わせた“幸福を感じている人”の割合は合わせて 68.1%。一方、女性でも、「やや感じている」が最も高く 43.2%、「感じている」が 33.8% で“幸福を感じている人”の割合は 77.0%。

“幸福を感じている人”（「感じている」＋「やや感じている」）の割合は女性が 8.9 ポイント高く、「感じている」と回答した“幸福度が高い人”の割合も女性が 2.8 ポイント高くなり、いずれも女性が男性を上回る。

## 問2 “4つの分類”のウエイト（重要度）について

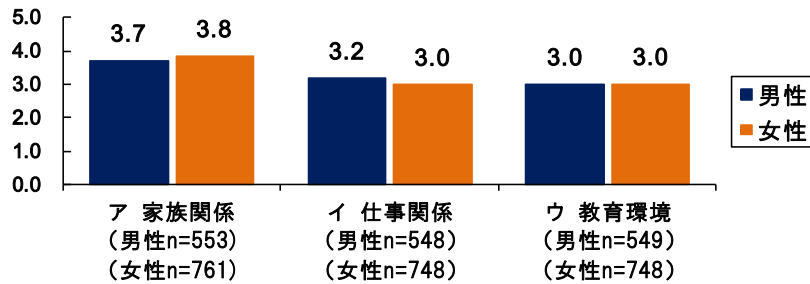


4つの分類のウエイトの平均値は、男女ともに「夢を持っている」「経済的な安定」「将来に不安がない」「誇りがある」の順である。

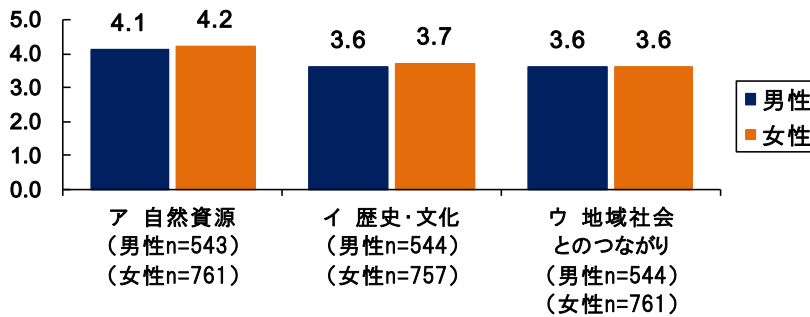
分類別では、女性の「夢を持っている」が2.73で高い。

### 問3 “12の項目”に対する満足度（実感や考え）について

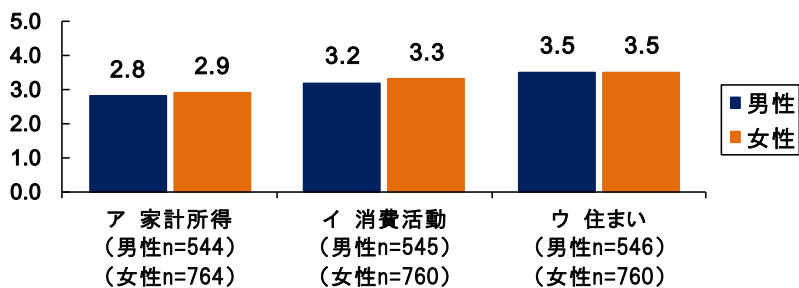
#### A 夢を持っている



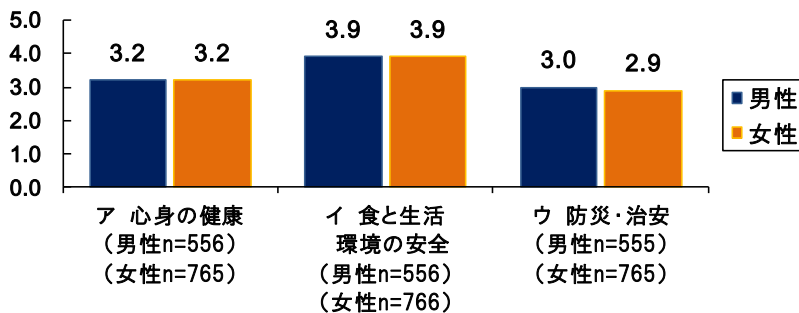
#### B 誇りがある



#### C 経済的な安定



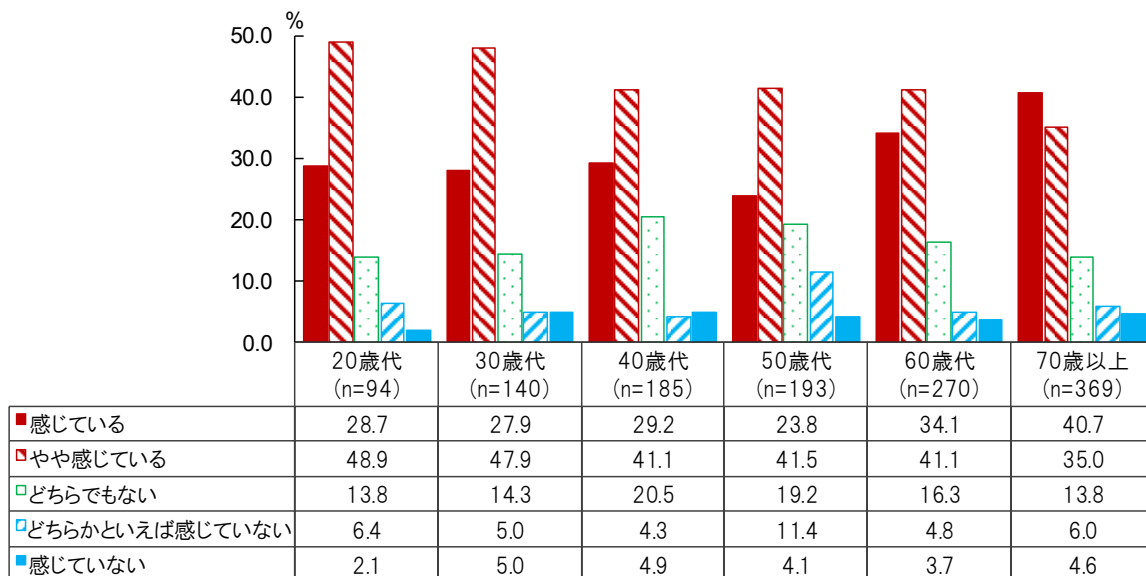
#### D 将来に不安がない



「家族関係」「自然資源」「歴史・文化」「家計所得」「消費活動」で女性が0.1ポイント上回る。男性が上回ったのは「仕事関係」の0.2ポイント、「防災・治安」の0.1ポイントとなっている。

## ②年代別

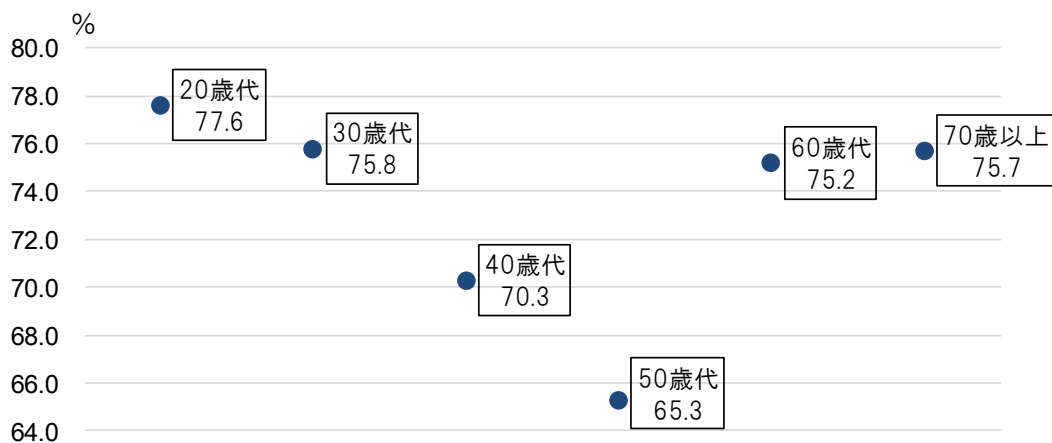
### 問1 直観的な幸福度について



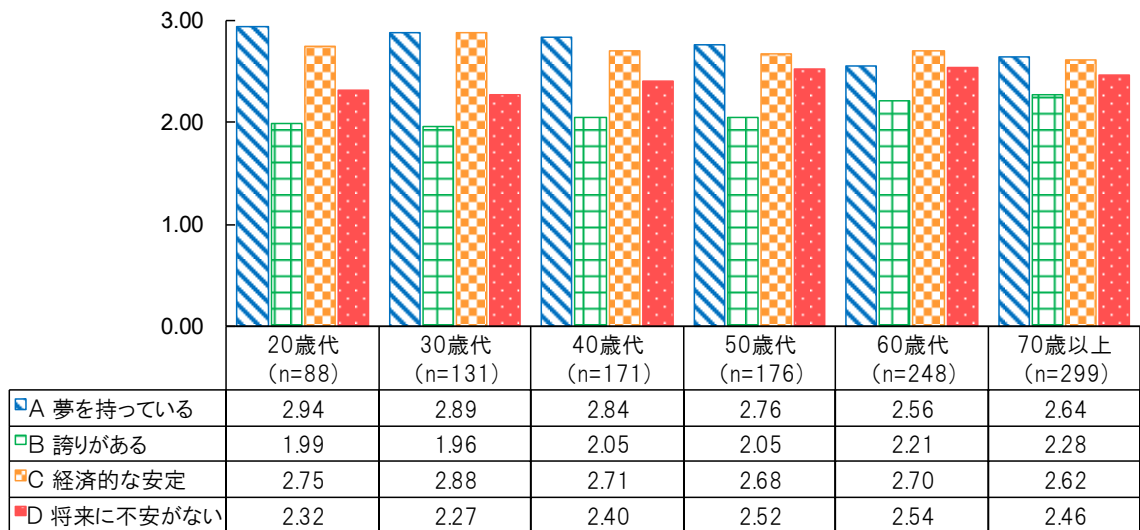
年代別にみた直観的な幸福度については、「感じている」と「やや感じている」を合わせた「幸福を感じている人」の割合は、20歳代が最も高く77.6%、次いで30歳代が75.8%、70歳以上が75.7%の順となり、50歳代の65.3%が最も低かった。

また、「感じている」と回答した“幸福度が高い人”の割合は70歳以上が最も高く40.7%であった。

#### 【年代別にみた“幸福を感じている人”の割合】



## 問2 “4つの分類”のウエイト（重要度）について



20～40 歳代の若・中年層では、「夢を持っている」が 3.00 近くで高く、これに「経済的な安定」、「将来に不安がない」が続き、「誇りがある」はいずれも 2.00 近く。


また、20 歳代～50 歳代、70 歳以上は、「夢を持っている」「経済的な安定」「将来に不安がない」「誇りがある」の順となっているが、4 つの分類の差は年代が高くなるほど小さくなっている。20 歳代の 4 つの分類の差は 0.95 だが、70 歳以上の高齢層の 4 つの分類の差は 0.36 となっている。

類 型	年 代
[類型Ⅲ] 「A 夢を持っている」 → 「C 経済的な安定」 → 「D 将来に不安がない」 → 「B 誇りがある」	20 歳代 30 歳代 40 歳代 50 歳代 70 歳以上
[類型Ⅵ] 「C 経済的な安定」 → 「A 夢を持っている」 → 「D 将来に不安がない」 → 「B 誇りがある」	60 歳代

### 問3 “12の項目”に対する満足度（実感や考え）について

“4つの分類”ごとに、各項目の満足度の平均値を年代別に比較した。

#### A 夢を持っている

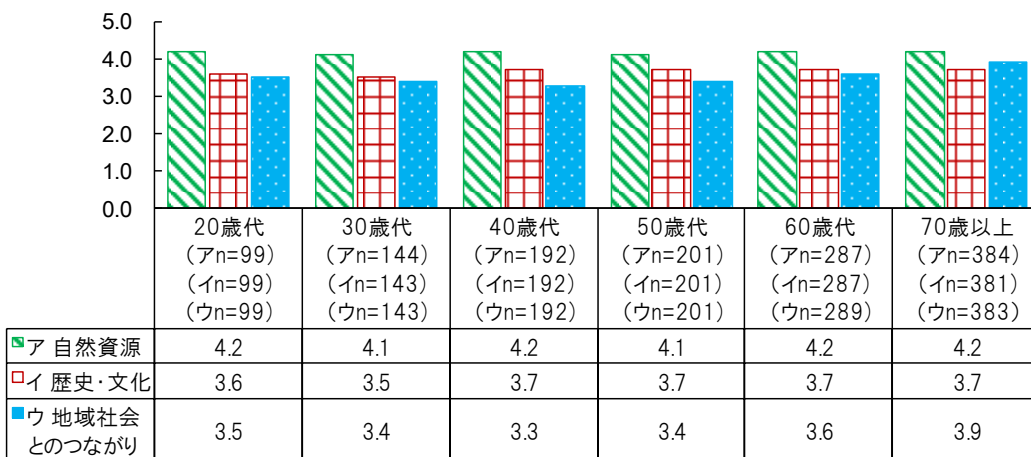


「家族関係」では、40歳代の3.9をはじめ、すべての年代で高い。

「仕事関係」では、20歳代は3.5、30歳代は3.4と若い年代で高く、70歳以上は2.8で中央値3.0を下回り低い。

「教育環境」では、20歳代が3.4となり、30歳以上ではすべての年代が中央値3.0前後となっている。

#### B 誇りがある




「自然資源」では、すべての年代が4.1から4.2で並んでおり、4.0を超え高い。

「歴史・文化」では、すべての年代が3.5から3.7でほぼ並んでいる。

「地域社会とのつながり」では、70歳以上が3.9で最も高く、40歳代が3.3で最も低い。



## C 経済的な安定




「家計所得」では、20歳代～50歳代が2.8で最も低く、次いで60歳代が2.9と低く、すべての年代で中央値3.0以下で低い。

「消費活動」では、20歳代が3.4でやや高い。

「住まい」では、70歳以上が3.8で高く、次いで20歳代と60歳代が3.5、その他の年代は3.3から3.4でほぼ並ぶ。

## D 将来に不安がない



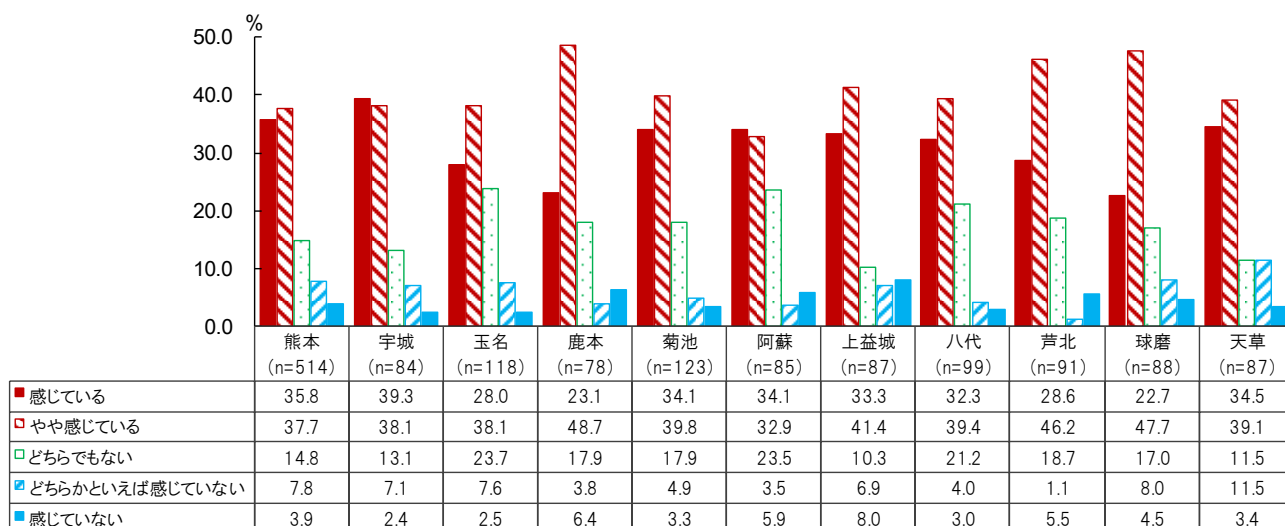
「心身の健康」では、20歳代と60歳代が3.3で高く、50歳代が3.0で最も低い。

「食と生活環境の安全」では、20歳代が4.3で最も高く、30歳代と70歳以上が4.0、その他の年代が3.7以上で大きな差はみられない。

「防災・治安」では、70歳以上が3.2で中央値3.0を少し超えるが、その他の年代は中央値3.0未満となっており低い。

### ③地域別

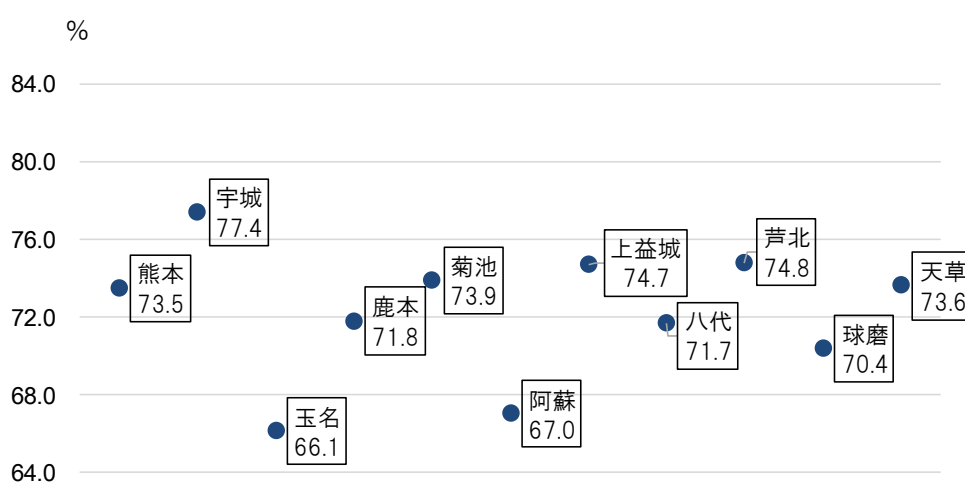
#### 問1 直観的な幸福度について



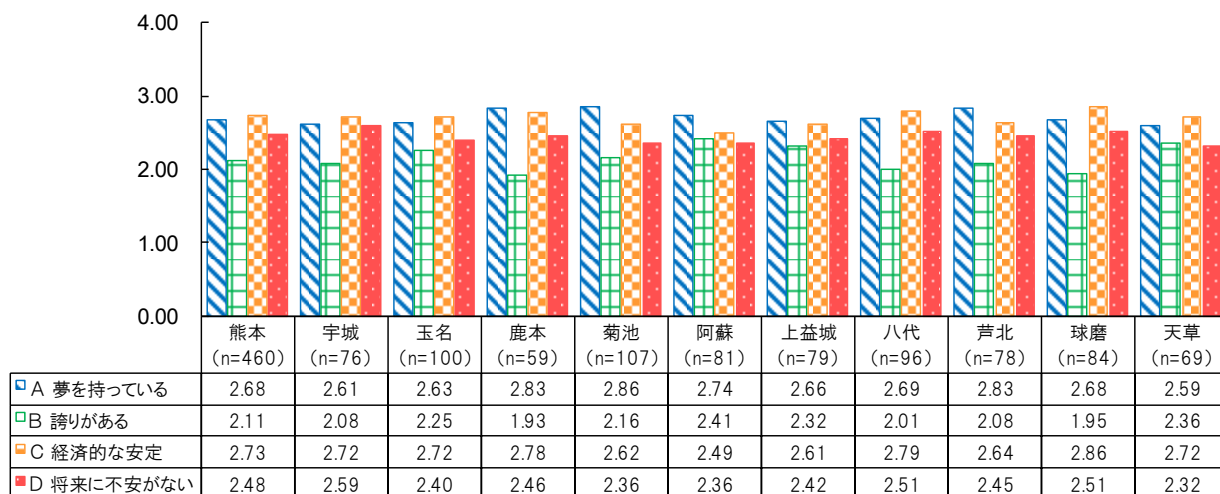
直観的な幸福度については、「感じている」と「やや感じている」を合わせた“幸福を感じている人”の割合は、宇城が最も高く77.4%、次いで芦北が74.8%、上益城が74.7%の順となり、玉名が最も低く66.1%で、次いで阿蘇が67.0%と低い。

また、「感じている」と回答した“幸福度が高い人”の割合は、宇城が39.3%で最も高く、これに対して球磨が最も低く22.7%で、次いで鹿本が23.1%と低い。

#### 【地域別にみた“幸福を感じている人”の割合】



## 問2 “4つの分類”のウエイト（重要度）について




ウエイトの高さの順に11地域を整理すると、下表のようになった。

類 型	地 域
[類型Ⅰ] 「A 夢を持っている」 → 「C 経済的な安定」 → 「B 誇りがある」 → 「D 将来に不安がない」	阿蘇
[類型Ⅲ] 「A 夢を持っている」 → 「C 経済的な安定」 → 「D 将来に不安がない」 → 「B 誇りがある」	鹿本 菊池 上益城 芦北
[類型Ⅴ] 「C 経済的な安定」 → 「A 夢を持っている」 → 「B 誇りがある」 → 「D 将来に不安がない」	天草
[類型Ⅵ] 「C 経済的な安定」 → 「A 夢を持っている」 → 「D 将来に不安がない」 → 「B 誇りがある」	熊本 宇城 玉名 八代 球磨

### 問3 “12の項目”に対する満足度（実感や考え）について

“4つの分類”ごとに、各項目の満足度の平均値を地域別に比較した。

#### A 夢を持っている

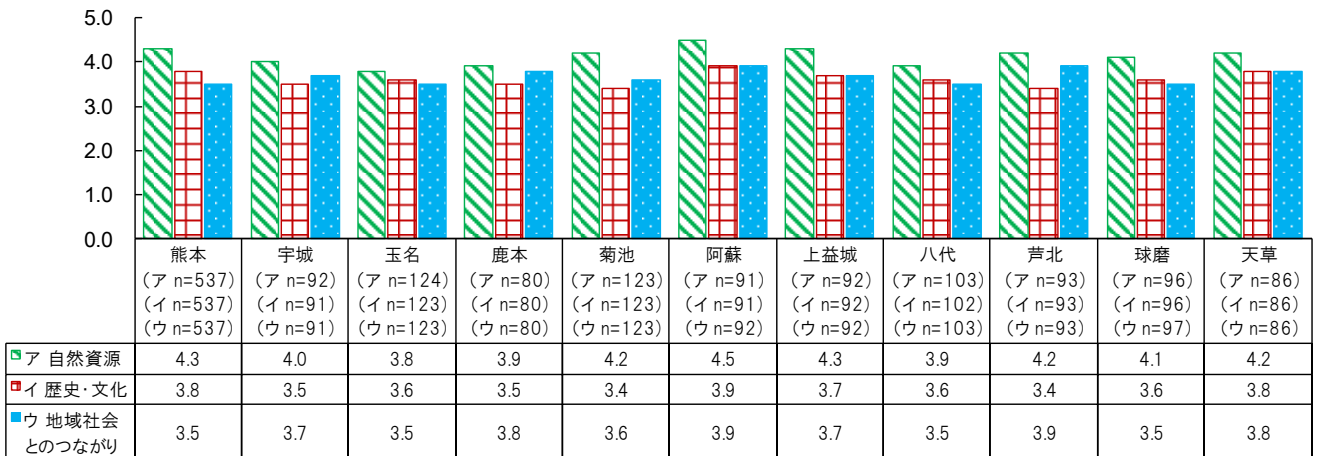


「家族関係」では、菊池、阿蘇と上益城が3.9で他の地域と比べやや高い。

「仕事関係」では、菊池、阿蘇と上益城が3.2で高く、八代は2.8で最も低い。

「教育環境」では、熊本、菊池と上益城が3.1で高く、宇城、八代と球磨は2.8で低い。

#### B 誇りがある

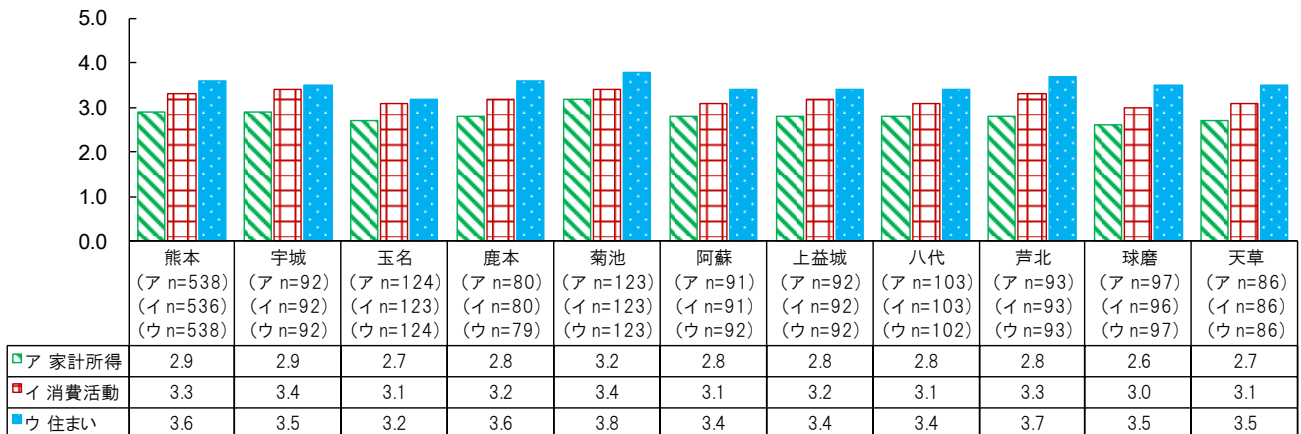


「自然資源」では、玉名の3.8、鹿本と八代の3.9以外、すべての地域で4.0以上と高く、阿蘇は4.5できわめて高い評価。

「歴史・文化」では、阿蘇が3.9で最も高く、菊池と芦北が3.4で最も低い。

「地域社会とのつながり」では、阿蘇と芦北が3.9で最も高く、熊本、玉名、八代と球磨が3.5で最も低い。

### C 経済的な安定

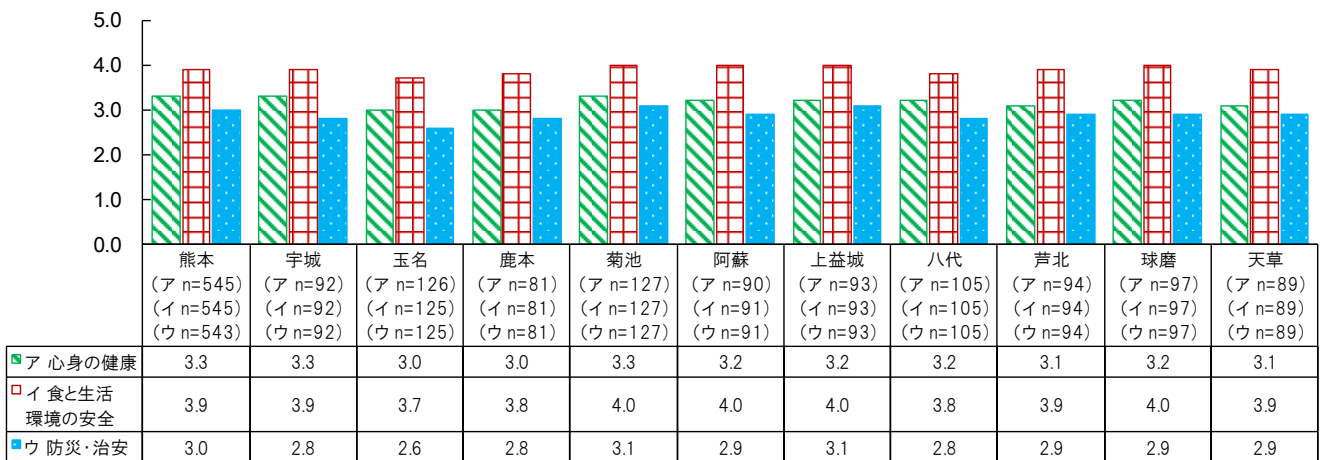


「家計所得」では、菊池が3.2で最も高く、球磨が2.6と最も低い。

「消費活動」では、菊池と宇城が3.4で最も高く、球磨が3.0で他の地域と比べて低い。

「住まい」では、菊池が3.8で最も高く、玉名が3.2で最も低い。

### D 将来に不安がない



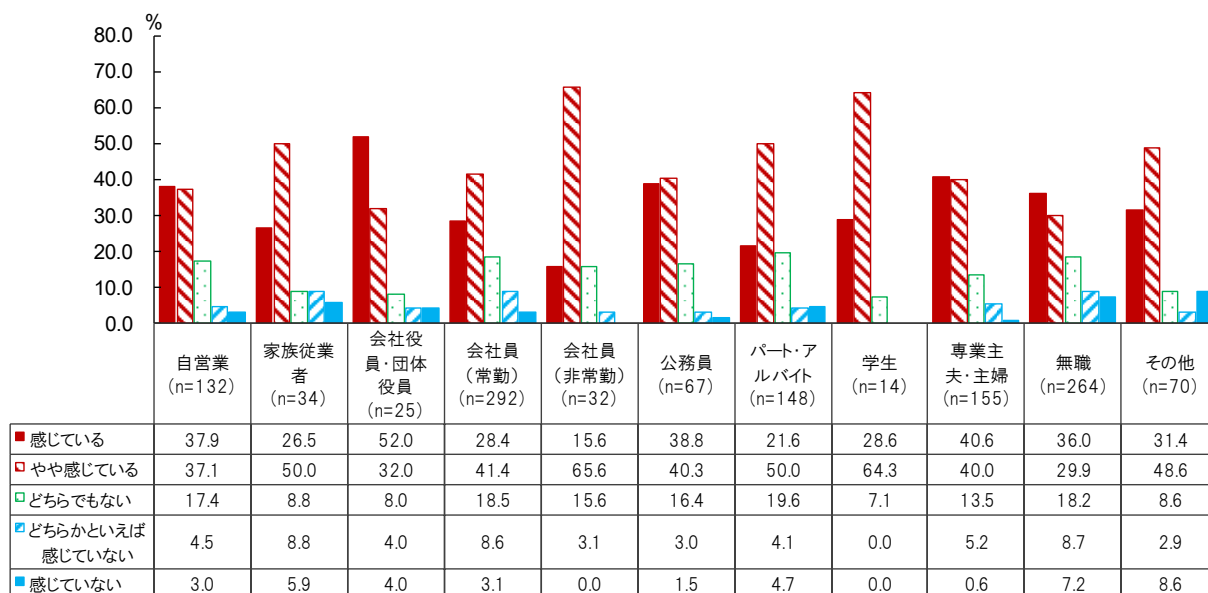
「心身の健康」では、熊本、宇城と菊池が3.3で最も高く、玉名と鹿本が3.0で最も低い。

「食と生活環境の安全」では、すべての地域で高く、菊池、阿蘇、上益城、球磨では4.0。

「防災・治安」では、菊池と上益城が3.1で最も高く、玉名が2.6で最も低い。

#### ④職業別


### 問1 直観的な幸福度について



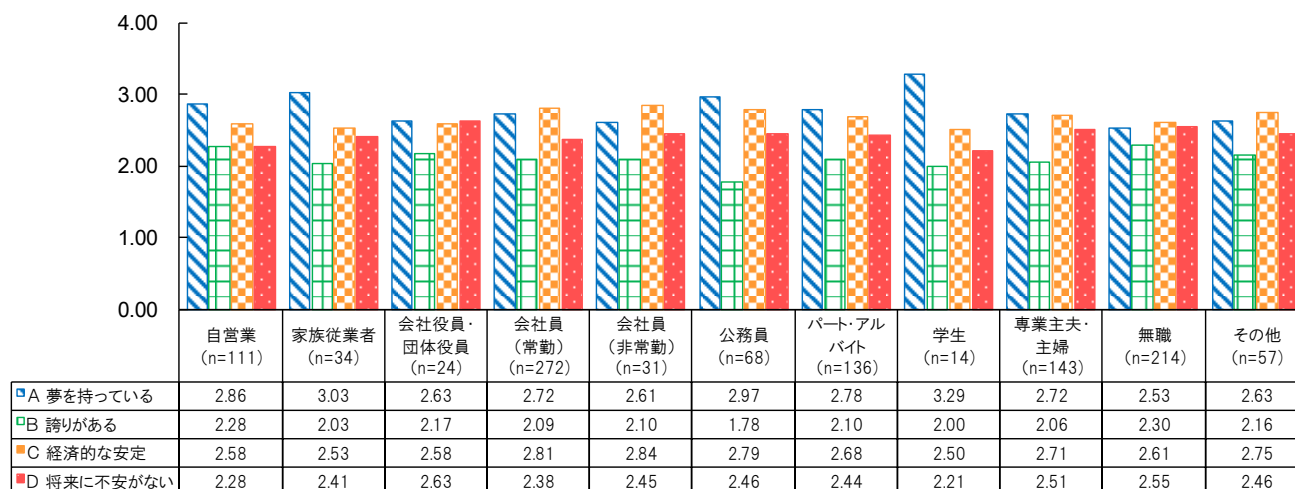
直観的な幸福度については、「感じている」と「やや感じている」を合わせた“幸福を感じている人”の割合は、学生が92.9%で特に高く、次いで会社役員・団体役員(84.0%)、会社員(非常勤)(81.2%)、専業主夫・主婦(80.6%)、その他(80.0%)が8割以上となっている。これに対して、低いのは無職(65.9%)、会社員(常勤)(69.8%)である。

また、「感じていない」と「どちらかといえば感じていない」を合わせた“幸福を感じていない人”の割合は、無職が15.9%と最も高く、学生は0%である。

#### 【職業別にみた“幸福を感じている人”の割合】



## 問2 “4つの分類”のウエイト（重要度）について




ウエイトの高さの順に職業別に整理すると、下表のようになった。

類 型	職 業
[類型Ⅱ] 「A 夢を持っている」 → 「C 経済的な安定」 → 「B 誇りがある」 = 「D 将来に不安がない」	自営業
[類型Ⅲ] 「A 夢を持っている」 → 「C 経済的な安定」 → 「D 将来に不安がない」 → 「B 誇りがある」	家族従業者 公務員 パート・アルバイト 学生 専業主夫・主婦
[類型Ⅳ] 「A 夢を持っている」 = 「D 将来に不安がない」 → 「C 経済的な安定」 → 「B 誇りがある」	会社役員・団体役員
[類型Ⅵ] 「C 経済的な安定」 → 「A 夢を持っている」 → 「D 将来に不安がない」 → 「B 誇りがある」	会社員（常勤） その他 会社員（非常勤）
[類型Ⅶ] 「C 経済的な安定」 → 「D 将来に不安がない」 → 「A 夢を持っている」 → 「B 誇りがある」	無職

### 問3 “12の項目”に対する満足度（実感や考え）について

“4つの分類”ごとに、各項目の満足度の平均値を職業別に比較した。

#### A 夢を持っている

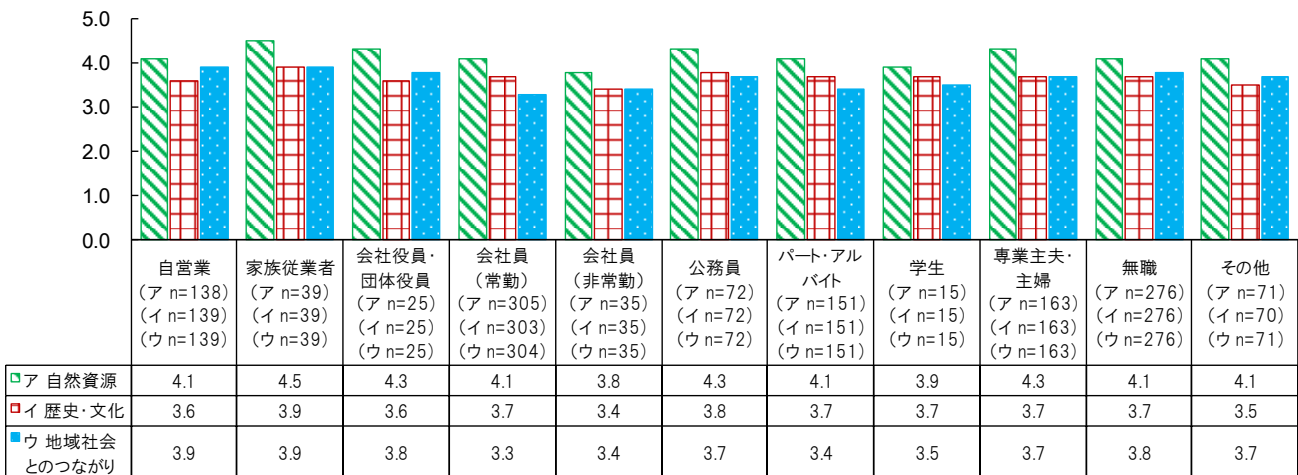


「家族関係」では、家族従業者が4.2で最も高い。

「仕事関係」では、学生が4.2と最も高く、無職が2.5で最も低い。

「教育環境」では、学生が4.8と最も高く、パート・アルバイトが2.7と最も低い。

#### B 誇りがある



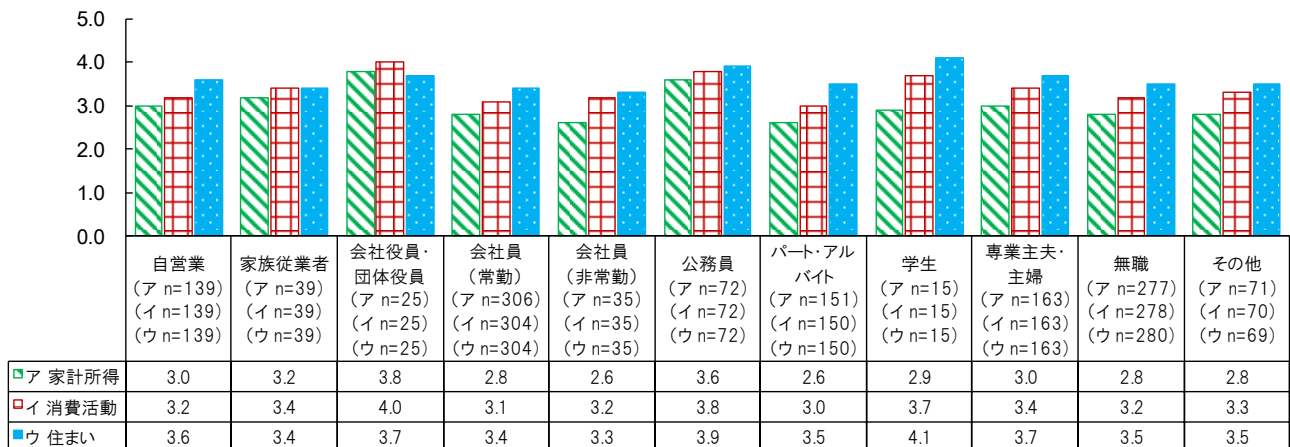
「自然資源」では、家族従業者が4.5で最も高く、会社員（非常勤）が3.8で最も低い。

「歴史・文化」では、家族従業者が3.9で最も高く、会社員（非常勤）が3.4で最も低い。

「地域社会とのつながり」では、自営業と家族従業者が3.9で最も高く、会社員（常勤）が3.3と最も低い。



## C 経済的な安定

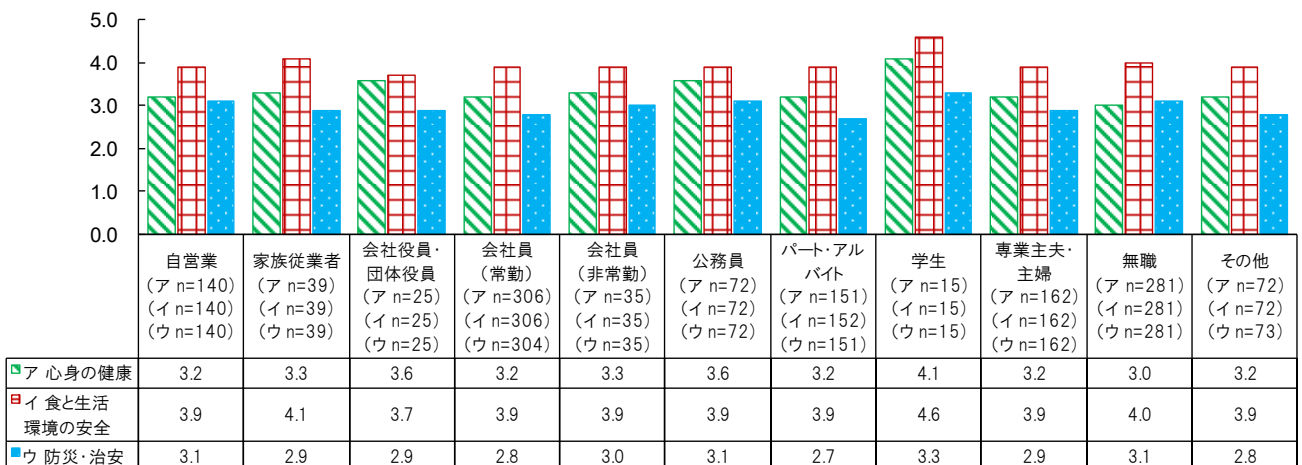


「家計所得」では、会社役員・団体役員が3.8で高く、次いで公務員3.6の順。会社員（非常勤）とパート・アルバイトが2.6で低い。

「消費活動」では、会社役員・団体役員が4.0で高く、パート・アルバイトが3.0で最も低い。

「住まい」では、学生が4.1で高く、次いで公務員が3.9と高い。

## D 将来に不安がない



「心身の健康」では、学生が4.1で高く、無職が3.0で最も低い。

「食と生活環境の安全」では、学生が4.6と高い。

「防災・治安」では、学生が3.3で最も高く、パート・アルバイトが2.7で最も低い。

## ⑤まとめ

クロス集計の結果について、まとめると以下ようになる。

### ア 男女別

直観的な幸福度については、“幸福を感じている人”（「感じている」＋「やや感じている」）の割合は、男性が68.1%に対して女性が77.0%で、女性が8.9ポイント上回る。女性が男性を上回るのは前回（平成30年）とも同様となっているが、その差は縮小した。

4つの分類のウエイトについては、男女とも「夢を持っている」「経済的な安定」「将来に不安がない」「誇りがある」の順で大きく、男性は前回（「経済的な安定」「夢を持っている」「将来に不安がない」「誇りがある」の順）とは異なる順。

12の項目の満足度については、ほとんどの項目で男女同点か0.1ポイントの差。0.2ポイントの差があったのは1項目で、「夢を持っている」の「仕事関係」では男性が上回る。

### イ 年代別

直観的な幸福度については、“幸福を感じている人”の割合は20歳代が最も高く77.6%、30歳代が75.8%、70歳以上が75.7%の順となり、7割に達していないのは50歳代の65.3%。

4つの分類のウエイトについては、20～40歳代の若・中年層では、「夢を持っている」の重要度が高く、これに「経済的な安定」、「将来に不安がない」と続き、「誇りがある」はいずれも2.00程度となった。また、年代が高くなると4つの分類の差が小さくなり、70歳以上では4つの分類の差は0.36となった。

12の項目の満足度については、「夢を持っている」では、「家族関係」は40歳代の3.9をはじめ、すべての年代で中央値3.0を上回った。「仕事関係」は20歳代の若い年代が高く、年代が高くなるにつれて低くなり、70歳以上が最も低い。「教育環境」は20歳代が高く、他の年代は中央値3.0前後となっている。

「誇りがある」では、「自然資源」はすべての年代で4.0を超え高く、「歴史・文化」はすべての年代でほぼ並び、「地域社会とのつながり」は70歳以上の高年層が最も高く、その他の年代は中央値3.0よりもやや高く、あまり差がない。

「経済的な安定」では、「家計所得」はすべての年代で中央値3.0または3.0未満となっている。「消費活動」は20歳代が最も高く、30歳以上のすべての年代が中央値3.0よりやや高く、大きな差はみられない。「住まい」は70歳以上が高く、すべての年代が3.3以上である。

「将来に不安がない」では、「心身の健康」は50歳代が低い。「食と生活環境の安全」は20歳代が最も高く、その他の年代では大きな差はみられない。「防災・治安」では70歳以上が高く、その他の年代は中央値3.0未満となっている。

## ウ 地域別

直観的な幸福度については、“幸福を感じている人”の割合は、宇城が77.4%、芦北が74.8%の順で高く、玉名が66.1%、阿蘇が67.0%と低い。

4つの分類のウエイトについては、4つのパターンに分かれる。阿蘇、鹿本、菊池、上益城、芦北では「夢を持っている」が最も高く、熊本、宇城、玉名、八代、球磨、天草では「経済的な安定」が最も高い。

12の項目の満足度については、「夢を持っている」では、「家族関係」で菊池、阿蘇と上益城が高い。「仕事関係」で菊池、阿蘇と上益城が最も高く、八代がやや低い。「教育環境」では熊本、菊池と上益城が最も高く、宇城、八代と球磨がやや低い。

「誇りがある」では、「自然資源」で阿蘇が特に高い。「歴史・文化」で阿蘇が高く、「地域社会とのつながり」で阿蘇と芦北が高い。

「経済的な安定」では、「家計所得」では菊池が最も高く、球磨が最も低い。その他は大きな差はなかった。「消費活動」では、菊池、宇城が高く、球磨が低い。「住まい」では菊池が最も高く、玉名が低い。

「将来に不安がない」では、「心身の健康」で熊本、宇城と菊池がやや高く、玉名と鹿本がやや低い。「食と生活環境の安全」で全ての地域で高く、特に菊池、阿蘇、上益城、球磨が高い。「防災・治安」では、菊池と上益城が高く、玉名が低い。

## エ 職業別

直観的な幸福度については、“幸福を感じている人”の割合は、学生が92.9%で特に高く、会社役員・団体役員、会社員（非常勤）、専業主夫・主婦、その他が8割以上となっている。これに対して、低いのは無職、会社員（常勤）であり、60%台後半にとどまる。

4つの分類のウエイトについては、自営業、家族従業者、公務員、パート・アルバイト、学生、専業主夫・主婦、会社役員・団体役員では「夢を持っている」が最も高く、会社員（常勤）会社員（非常勤）、無職、その他では「経済的な安定」が最も高い。

12の項目の満足度については、「夢を持っている」では、「家族関係」で家族従業者が最も高く、その他が最も低い。「仕事関係」で学生が高く、無職が低い。「教育環境」で学生が高く、パート・アルバイトが低い。

「誇りがある」では、「自然資源」で家族従業者が最も高く、会社員（非常勤）が最も低い。「歴史・文化」では家族従業者が最も高い。「地域社会とのつながり」では自営業、家族従業者が高く、会社員（非常勤）が低い。

「経済的な安定」では、「家計所得」で会社役員・団体役員が高く、会社員（非常勤）、パート・アルバイトが低い。「消費活動」で会社役員・団体役員が高く、パート・アルバイトが最も低い。「住まい」では学生が高く、会社員（非常勤）が最も低い。

「将来に不安がない」では、「心身の健康」で学生が高く、無職が低い。「食と生活環境の安全」では、学生が最も高く、すべての職業で高い。「防災・治安」では、学生が高く、パート・アルバイトが低い。その他は大きな差はなかった。

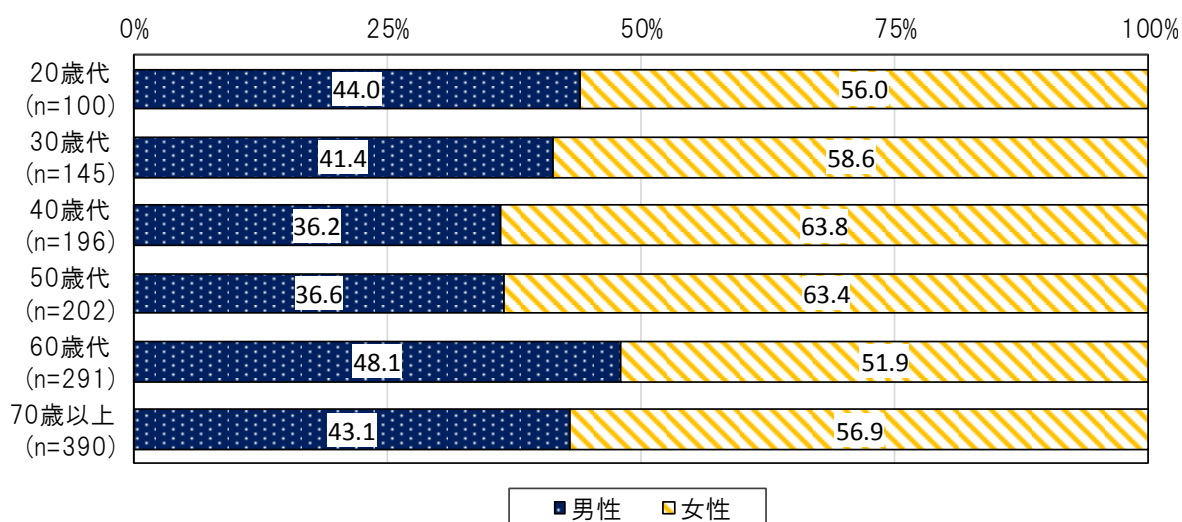
### (3) 属性

男女別、年代別、居住地別、職業別相互のクロス集計を行った。

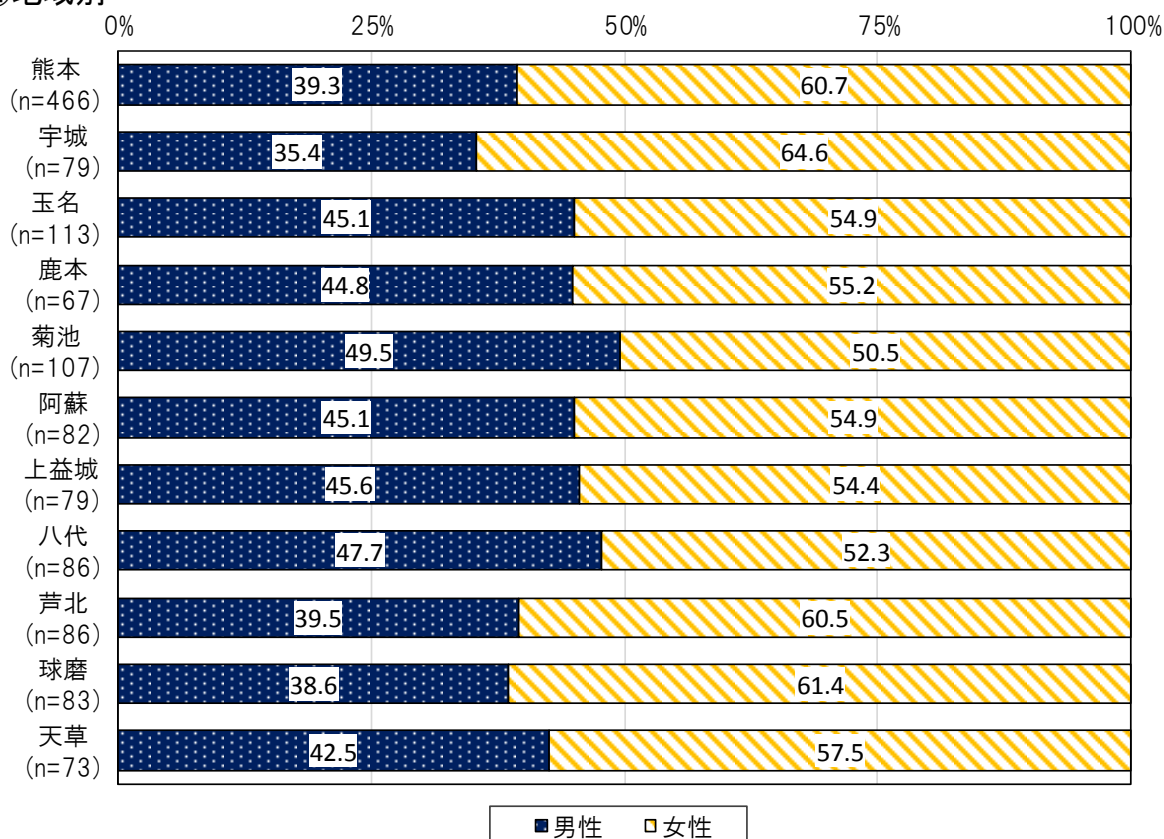
グラフでは占める割合の大きな属性の数値(%)のみを表記している。すべての属性毎の割合は凡例で示している。

## 問4 性別

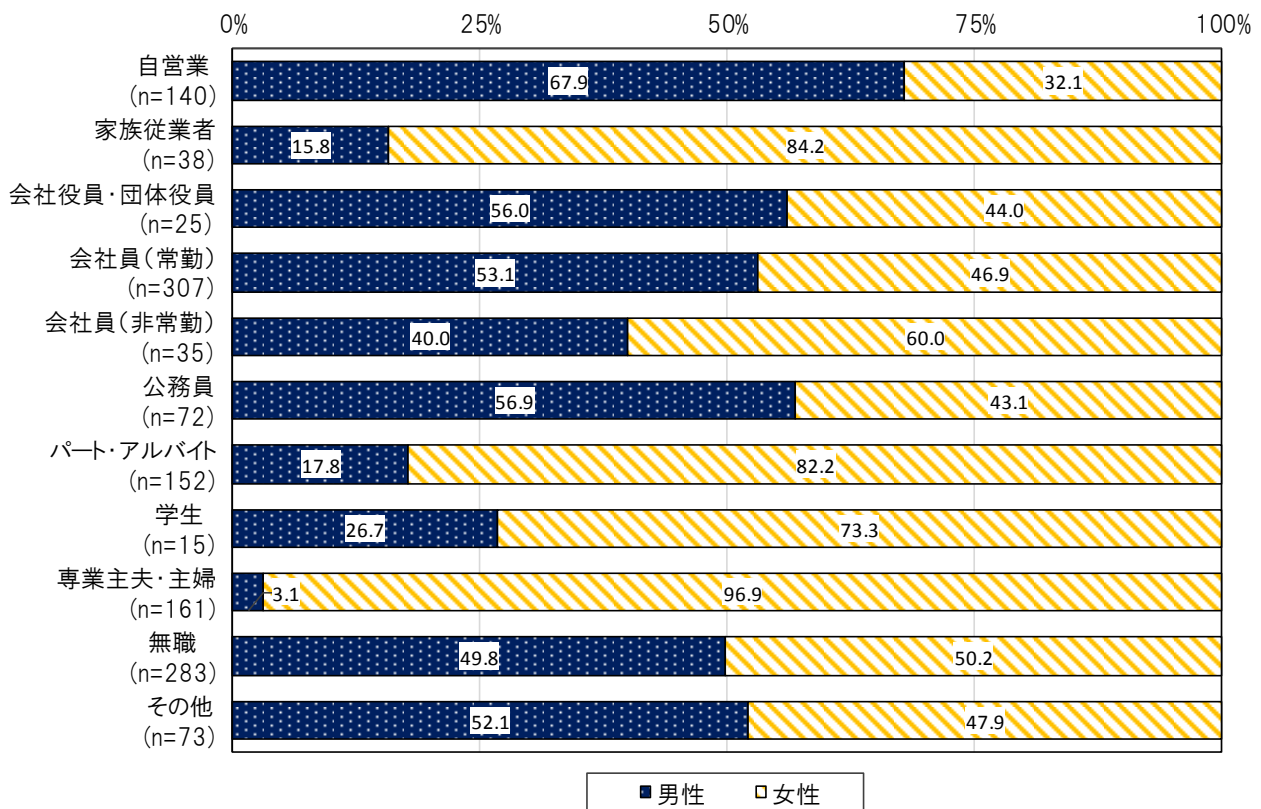
### ①年代別



### ②地域別

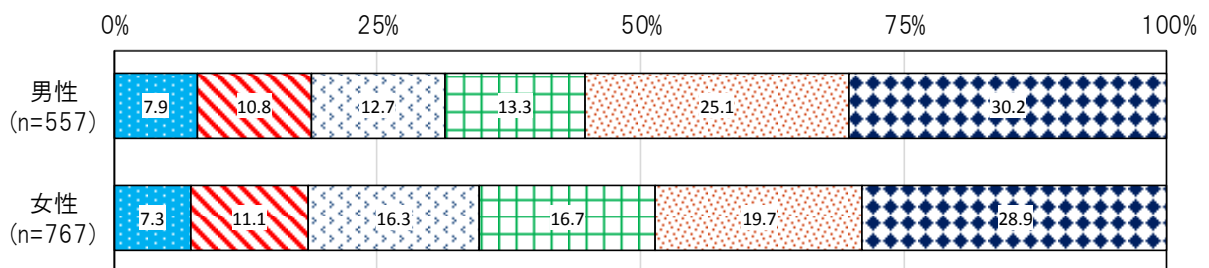


### ③職業別



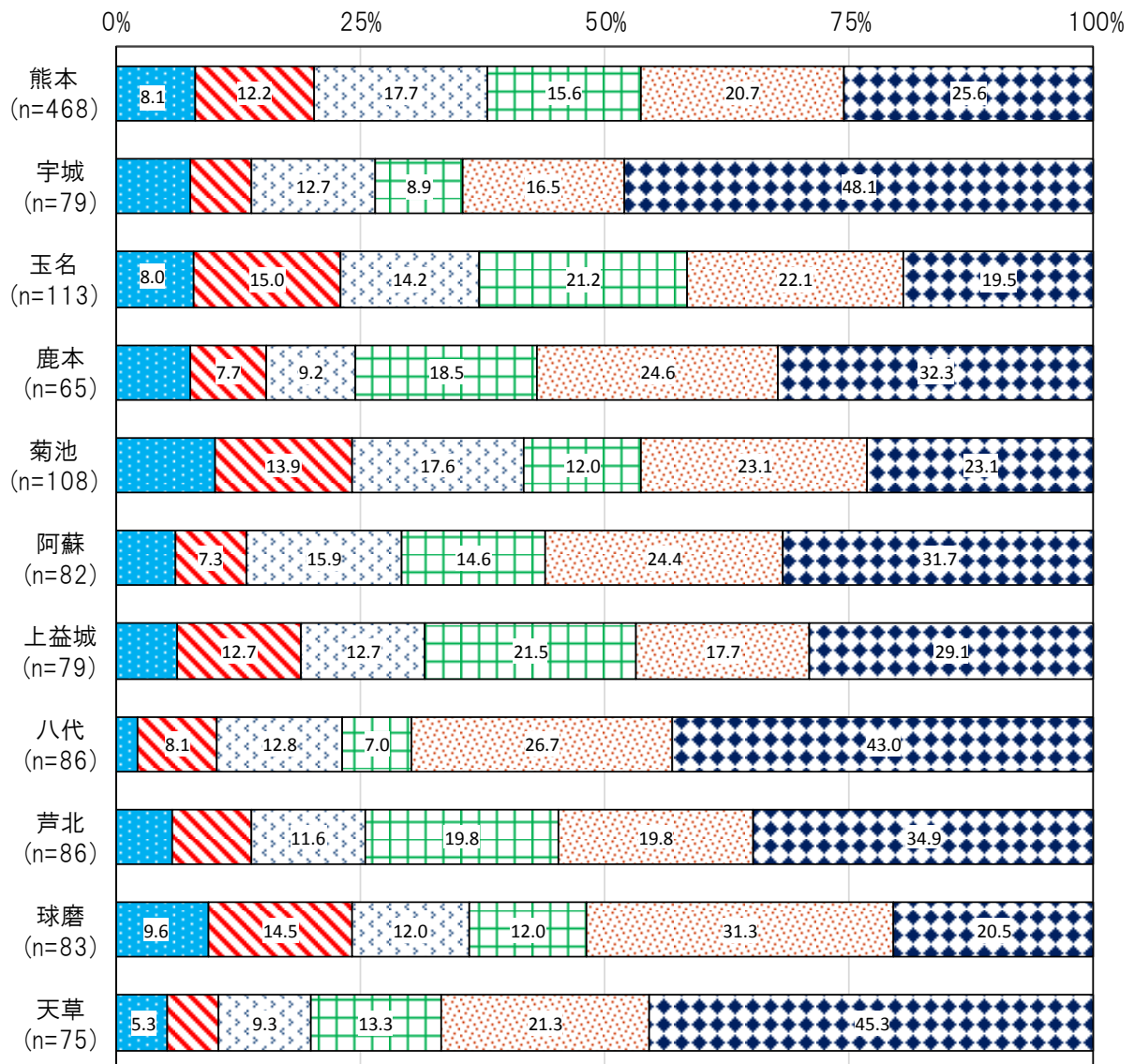
## 問5 年代

### ①性別



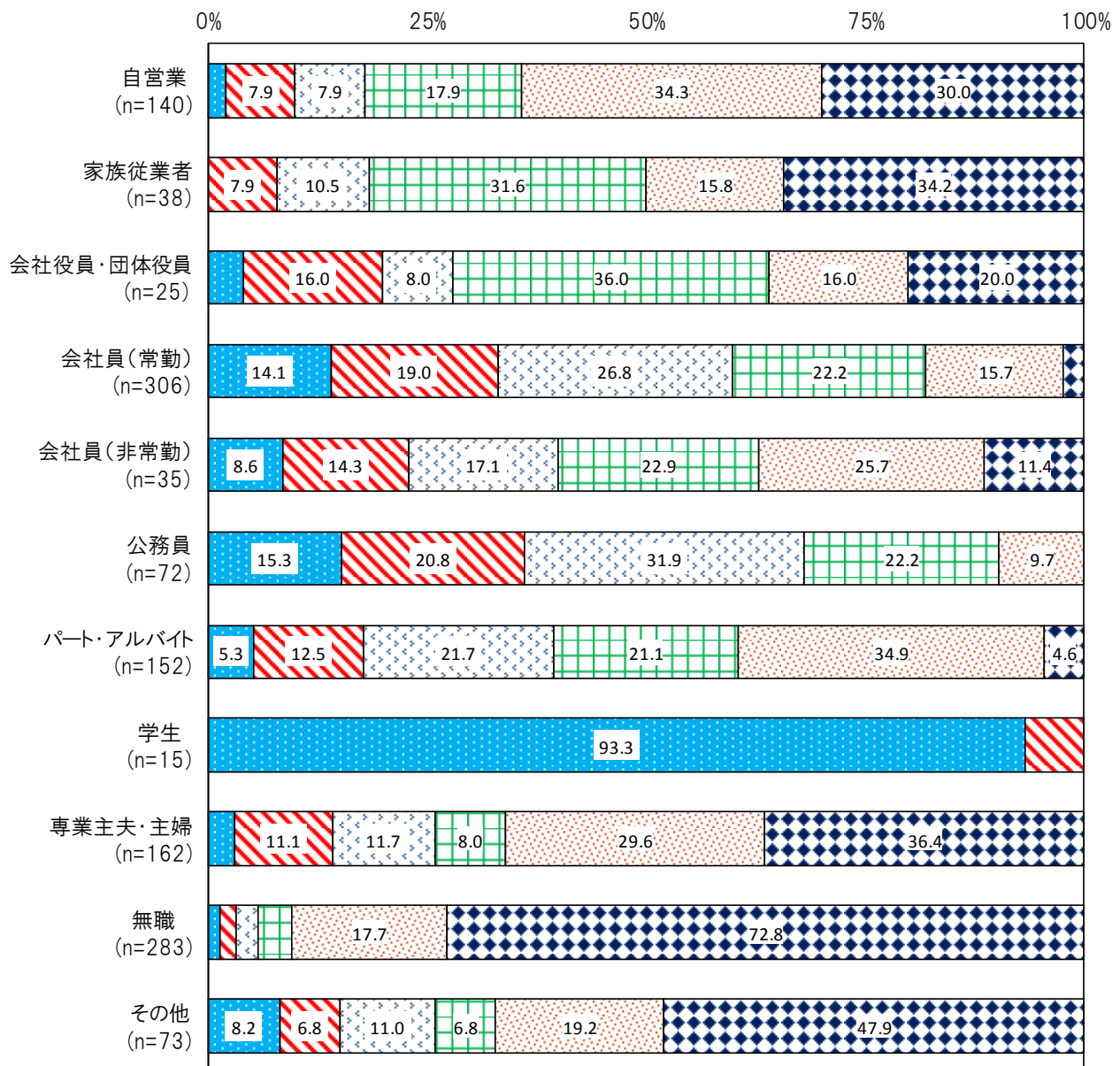
	20歳代	30歳代	40歳代	50歳代	60歳代	70歳以上
男性	7.9	10.8	12.7	13.3	25.1	30.2
女性	7.3	11.1	16.3	16.7	19.7	28.9

## ②地域別



	20歳代	30歳代	40歳代	50歳代	60歳代	70歳以上
熊本	8.1	12.2	17.7	15.6	20.7	25.6
宇城	7.6	6.3	12.7	8.9	16.5	48.1
玉名	8.0	15.0	14.2	21.2	22.1	19.5
鹿本	7.7	7.7	9.2	18.5	24.6	32.3
菊池	10.2	13.9	17.6	12.0	23.1	23.1
阿蘇	6.1	7.3	15.9	14.6	24.4	31.7
上益城	6.3	12.7	12.7	21.5	17.7	29.1
八代	2.3	8.1	12.8	7.0	26.7	43.0
芦北	5.8	8.1	11.6	19.8	19.8	34.9
球磨	9.6	14.5	12.0	12.0	31.3	20.5
天草	5.3	5.3	9.3	13.3	21.3	45.3

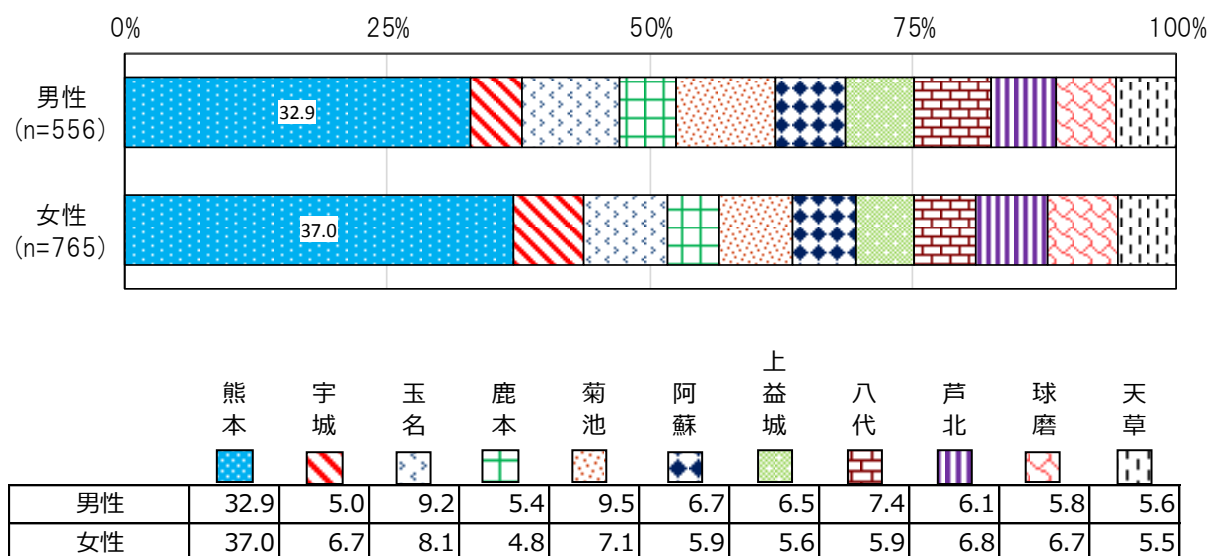
### ③職業別



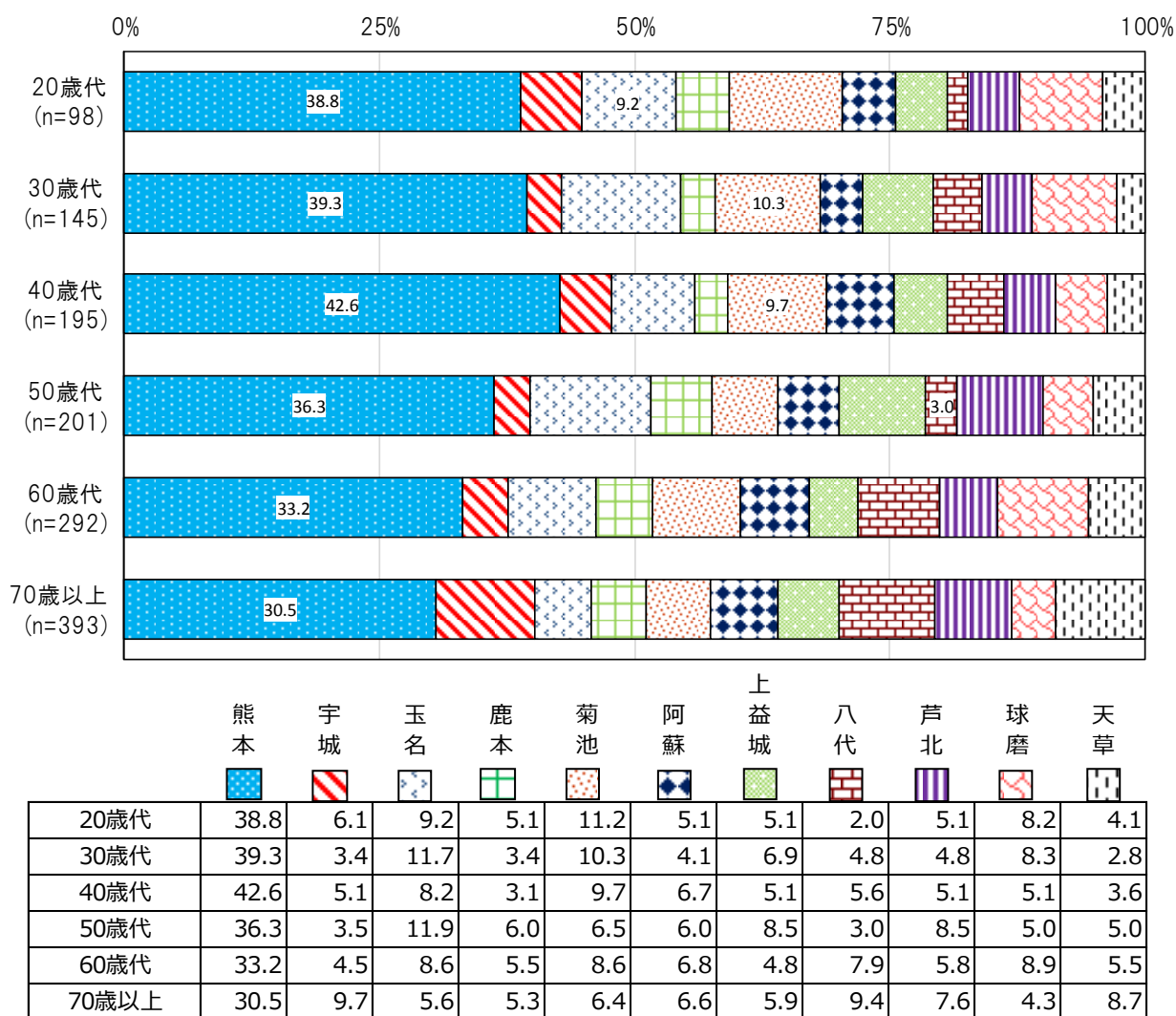
	20歳代	30歳代	40歳代	50歳代	60歳代	70歳以上
自営業	2.1	7.9	7.9	17.9	34.3	30.0
家族従業者	0.0	7.9	10.5	31.6	15.8	34.2
会社役員・団体役員	4.0	16.0	8.0	36.0	16.0	20.0
会社員(常勤)	14.1	19.0	26.8	22.2	15.7	2.3
会社員(非常勤)	8.6	14.3	17.1	22.9	25.7	11.4
公務員	15.3	20.8	31.9	22.2	9.7	0.0
パート・アルバイト	5.3	12.5	21.7	21.1	34.9	4.6
学生	93.3	6.7	0.0	0.0	0.0	0.0
専業主夫・主婦	3.1	11.1	11.7	8.0	29.6	36.4
無職	1.4	1.8	2.5	3.9	17.7	72.8
その他	8.2	6.8	11.0	6.8	19.2	47.9

## 問6 お住まいの地域

### ① 男女別

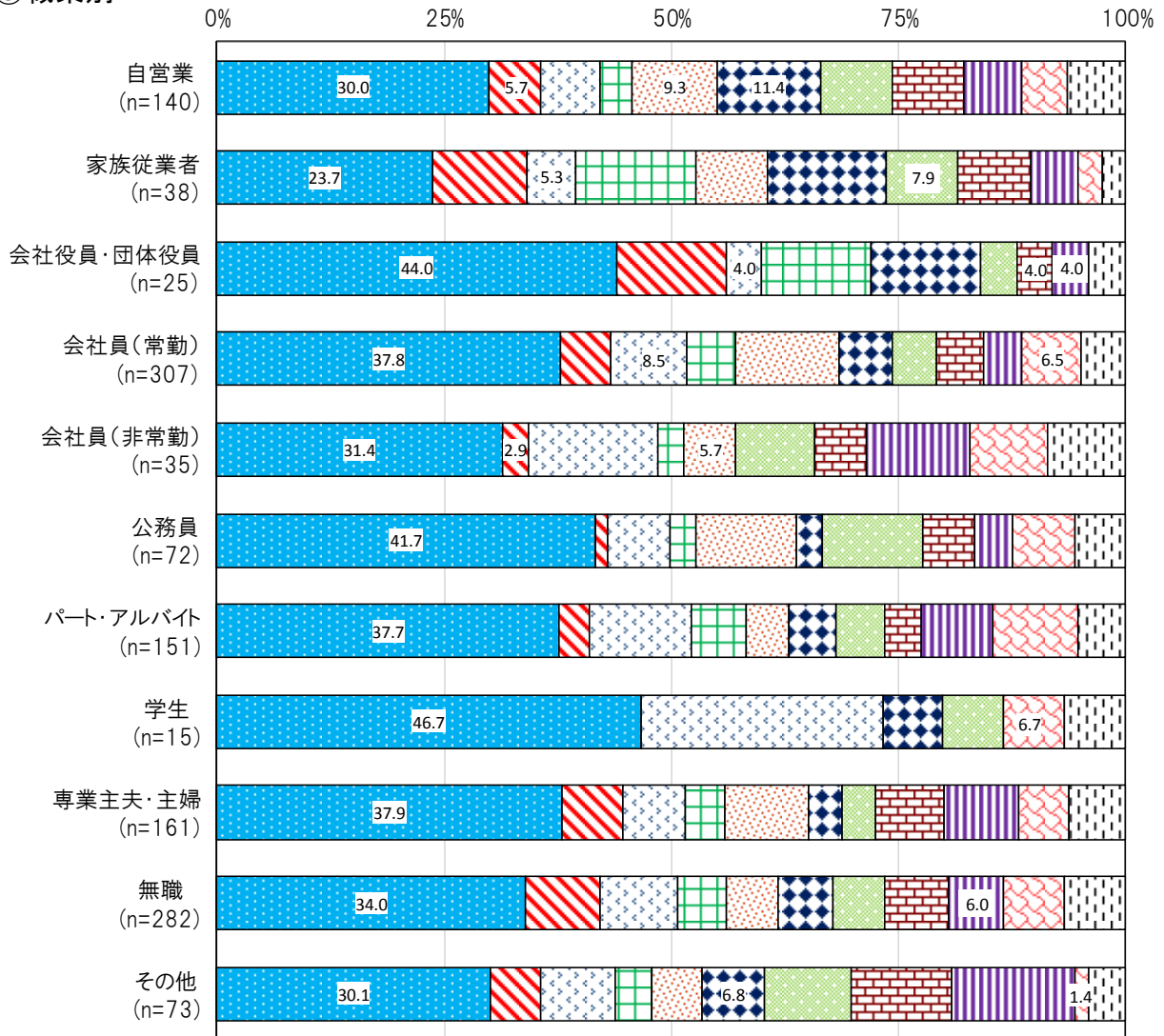


### ② 年代別





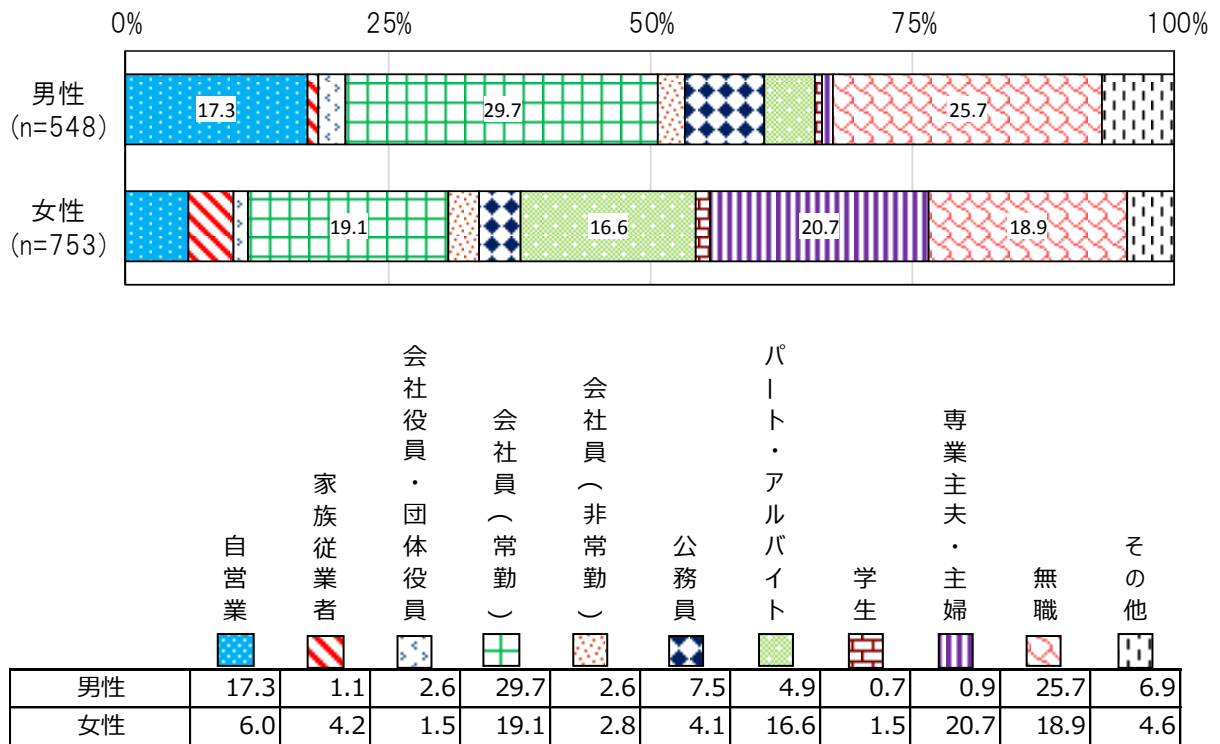
### ③職業別



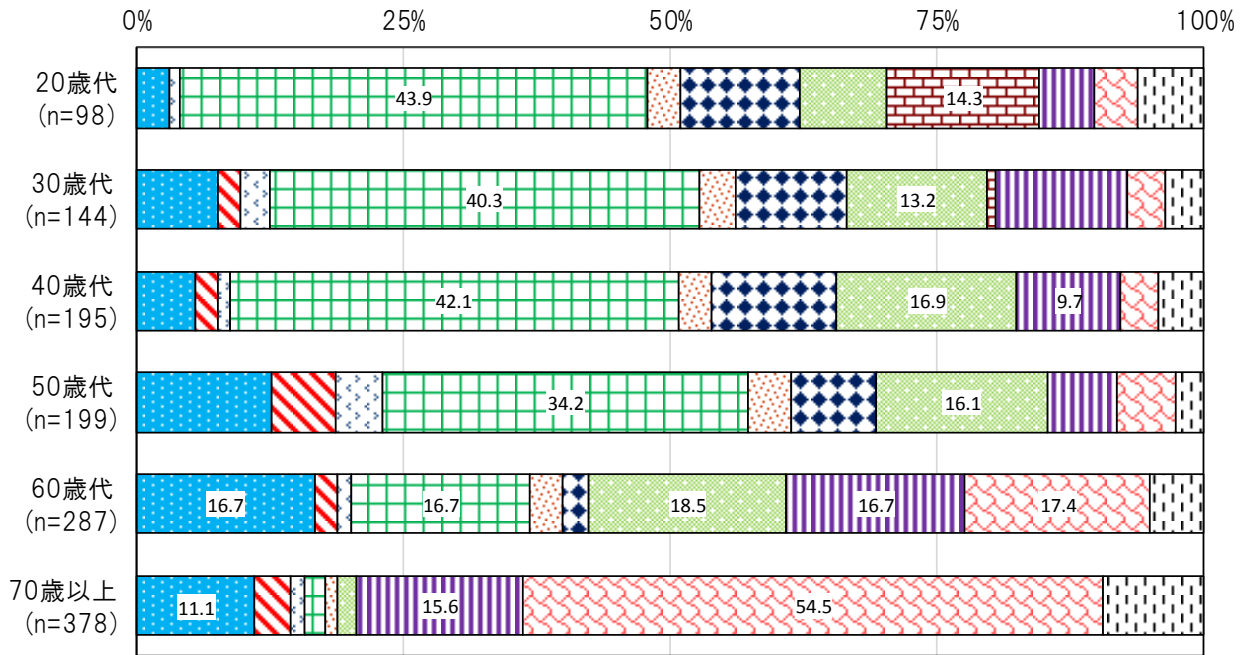
	熊本	宇城	玉名	鹿本	菊池	阿蘇	上益城	八代	芦北	球磨	天草
自営業	30.0	5.7	6.4	3.6	9.3	11.4	7.9	7.9	6.4	5.0	6.4
家族従業者	23.7	10.5	5.3	13.2	7.9	13.2	7.9	7.9	5.3	2.6	2.6
会社役員・団体役員	44.0	12.0	4.0	12.0	0.0	12.0	4.0	4.0	4.0	0.0	4.0
会社員(常勤)	37.8	5.5	8.5	5.2	11.4	5.9	4.9	5.2	4.2	6.5	4.9
会社員(非常勤)	31.4	2.9	14.3	2.9	5.7	0.0	8.6	5.7	11.4	8.6	8.6
公務員	41.7	1.4	6.9	2.8	11.1	2.8	11.1	5.6	4.2	6.9	5.6
パート・アルバイト	37.7	3.3	11.3	6.0	4.6	5.3	5.3	4.0	7.9	9.3	5.3
学生	46.7	0.0	26.7	0.0	0.0	6.7	6.7	0.0	0.0	6.7	6.7
専業主夫・主婦	37.9	6.8	6.8	4.3	9.3	3.7	3.7	7.5	8.1	5.6	6.2
無職	34.0	8.2	8.5	5.3	5.7	6.0	5.7	7.1	6.0	6.7	6.7
その他	30.1	5.5	8.2	4.1	5.5	6.8	9.6	11.0	13.7	1.4	4.1

## 問7 職業

### ①性別

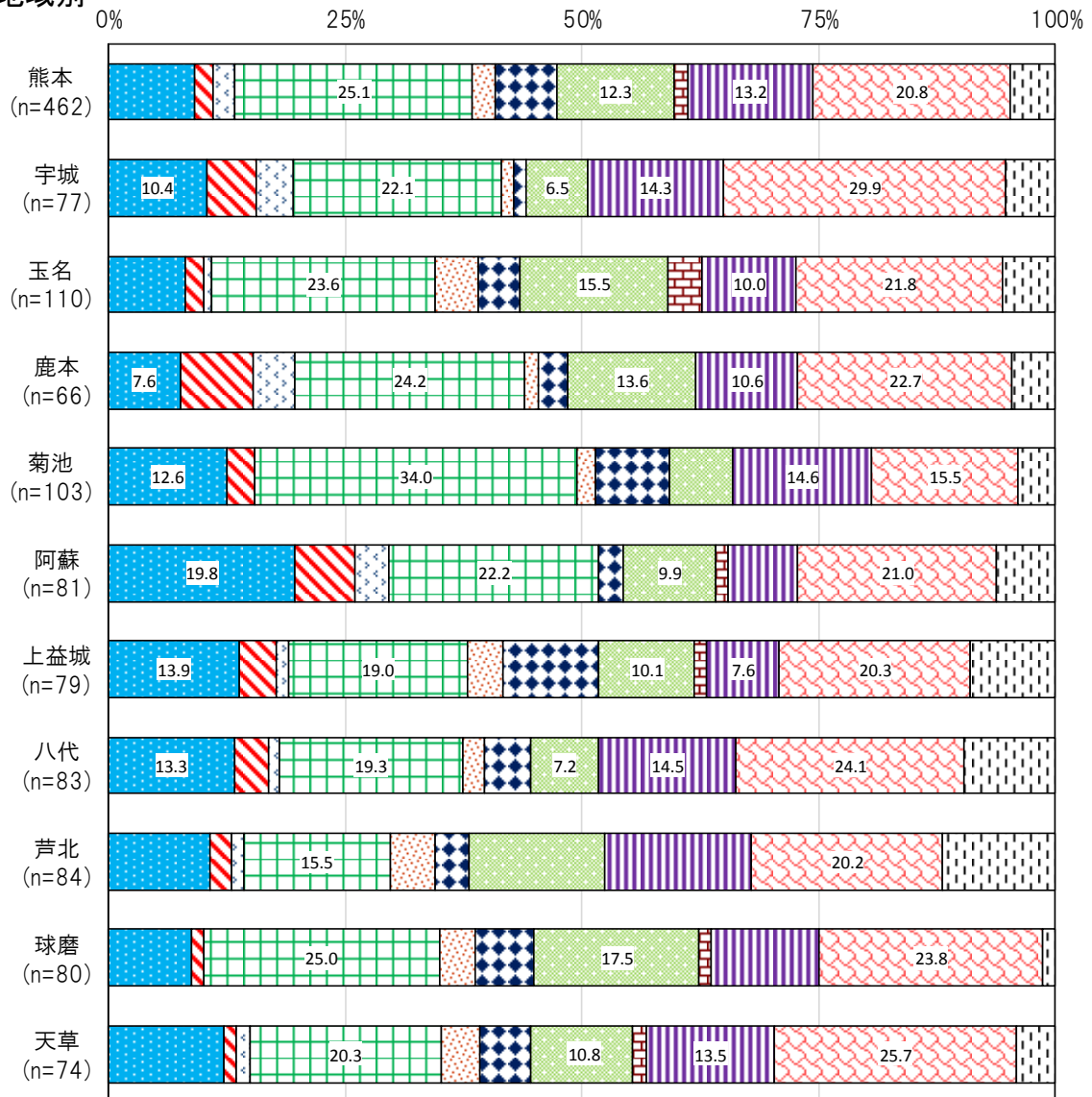


②年代別



	自営業	家族従業者	会社役員・団体役員	会社員（常勤）	会社員（非常勤）	公務員	パート・アルバイト	学生	専業主夫・主婦	無職	その他
20歳代	3.1	0.0	1.0	43.9	3.1	11.2	8.2	14.3	5.1	4.1	6.1
30歳代	7.6	2.1	2.8	40.3	3.5	10.4	13.2	0.7	12.5	3.5	3.5
40歳代	5.6	2.1	1.0	42.1	3.1	11.8	16.9	0.0	9.7	3.6	4.1
50歳代	12.6	6.0	4.5	34.2	4.0	8.0	16.1	0.0	6.5	5.5	2.5
60歳代	16.7	2.1	1.4	16.7	3.1	2.4	18.5	0.0	16.7	17.4	4.9
70歳以上	11.1	3.4	1.3	1.9	1.1	0.0	1.9	0.0	15.6	54.5	9.3

### ③ 地域別



	自営業	家族従業者	会社役員・団体役員	会社員(常勤)	会社員(非常勤)	公務員	パート・アルバイト	学生	専業主夫・主婦	無職	その他
熊本	9.1	1.9	2.4	25.1	2.4	6.5	12.3	1.5	13.2	20.8	4.8
宇城	10.4	5.2	3.9	22.1	1.3	1.3	6.5	0.0	14.3	29.9	5.2
玉名	8.2	1.8	0.9	23.6	4.5	4.5	15.5	3.6	10.0	21.8	5.5
鹿本	7.6	7.6	4.5	24.2	1.5	3.0	13.6	0.0	10.6	22.7	4.5
菊池	12.6	2.9	0.0	34.0	1.9	7.8	6.8	0.0	14.6	15.5	3.9
阿蘇	19.8	6.2	3.7	22.2	0.0	2.5	9.9	1.2	7.4	21.0	6.2
上益城	13.9	3.8	1.3	19.0	3.8	10.1	10.1	1.3	7.6	20.3	8.9
八代	13.3	3.6	1.2	19.3	2.4	4.8	7.2	0.0	14.5	24.1	9.6
芦北	10.7	2.4	1.2	15.5	4.8	3.6	14.3	0.0	15.5	20.2	11.9
球磨	8.8	1.3	0.0	25.0	3.8	6.3	17.5	1.3	11.3	23.8	1.3
天草	12.2	1.4	1.4	20.3	4.1	5.4	10.8	1.4	13.5	25.7	4.1

