

統計アラカルト

熊本の統計情報 平成25年7月26日

県民の皆様に統計を身近に感じていただくためのページです。

毎月1回のペースで色々な統計に関する話題・データを紹介します。



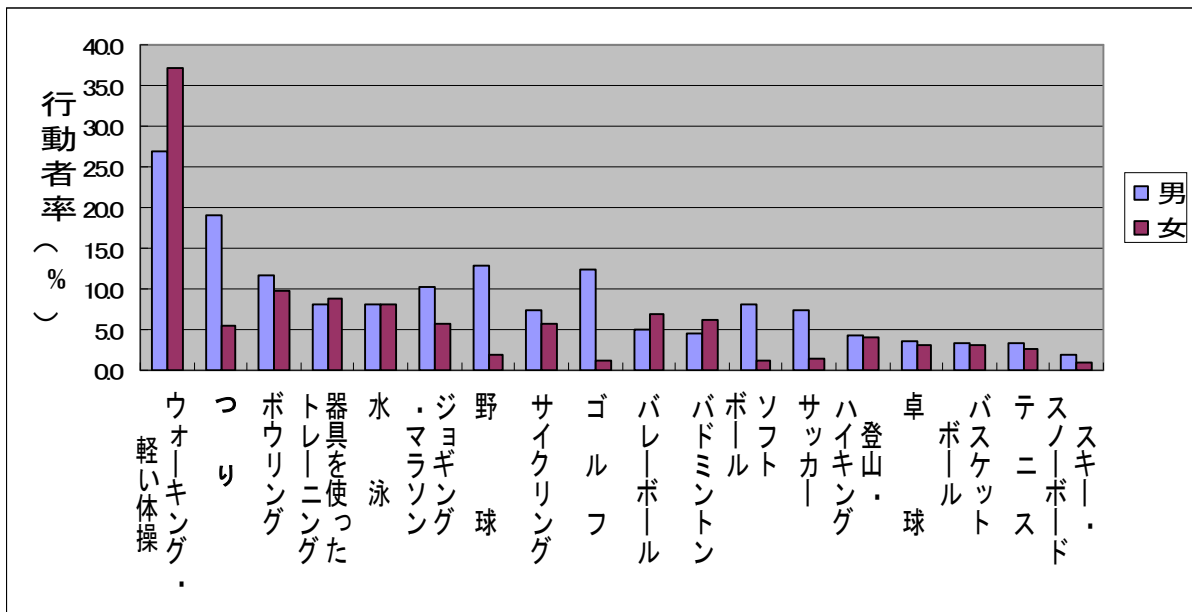
貴女は釣りガール？山ガール？



連日、うだるような暑さが続いています。夏といえば『甲子園』。毎年、暑さに負けずに熱戦が繰り広げられていますが、今年はJリーグ発足から20周年でもあります。そこで、平成23年「社会生活基本調査」(総務省)から、熊本県民のスポーツ事情を見てみましょう。

【熊本県民の「スポーツ」の種類・男女別行動者率】

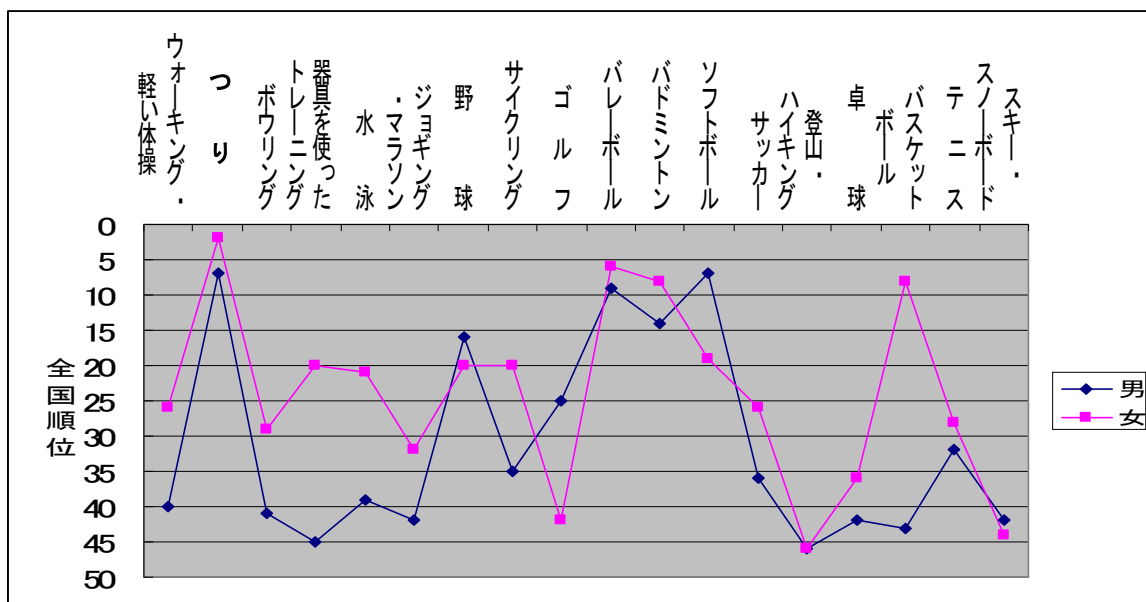
(単位：%)



※行動者率・・・10歳以上人口に占める行動者数(過去1年間に該当する種類の活動を行った人の数)の割合(%)

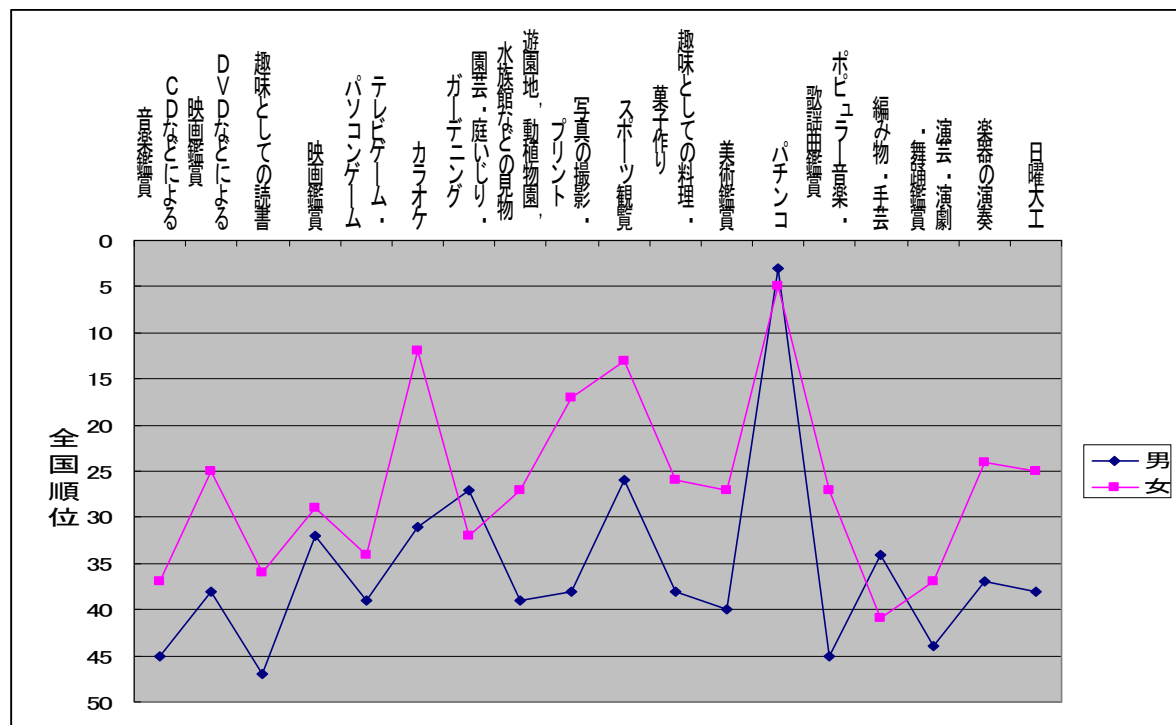
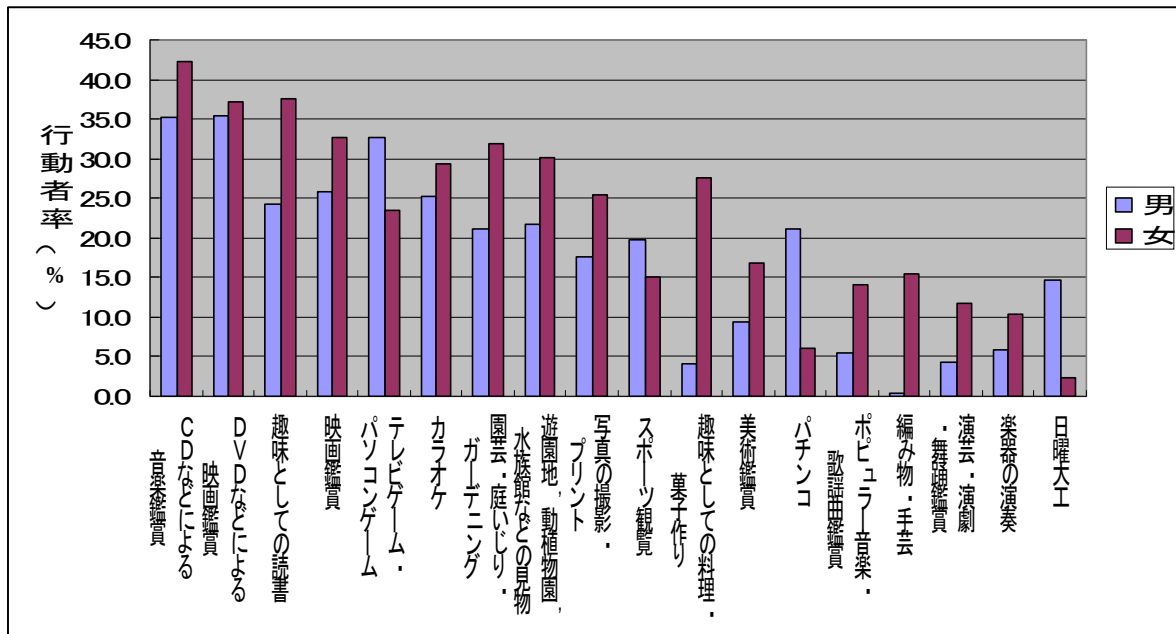
これを見ると、ウォーキング・軽い体操が男女とも最も高い行動者率となっており、次いで男性が釣り、女性がボウリングとなっています。この調査時点では、熊本城マラソンがまだ行われる前ですので、現在ではジョギング・マラソンがもっと高くなっているかもしれません。

次に、熊本県におけるこれらのスポーツの行動者率が全国でどのくらいの順位なのかを示したのが次のグラフです。



つりは男性7位、女性2位となっており、熊本には「釣りガール」が多いようです。反対に、「登山・ハイキング」は男女とも46位であり、「山ガール」は少ないようです。山と海双方とも恵まれた自然環境を持つ熊本県ですが、少々意外な結果かもしれません。男女差が最も表れたのが、バスケットボールで女性が8位なのに対し、男性は43位とかなりの差がついています。

社会生活基本調査では、このほかに趣味・娯楽についても調査を行っていますので、御覧ください。
【熊本県民の「趣味・娯楽」の種類・男女別行動者率】 (単位：%)



行動者率では、音楽鑑賞や映画鑑賞が高くなっており、総じて男性よりも女性のほうが積極的に行動しているようです。

また、全国における順位については、全体的に低めの傾向ですが、唯一トップ10入りを果たしているのが、「パチンコ」で、男性3位、女性も5位とパチンコ好きの県民性がデータにも現れています。

熊本県の統計情報は「 <http://www.pref.kumamoto.jp/site/statistics/> 」をご覧ください。

次回の「統計アラカルト」は、8月30日(金曜日)に掲載予定です。

問合せ先: 熊本県企画振興部統計調査課交通政策・情報局 総務資料班 〒862-8570 熊本市中央区水前寺 6-18-1

電話: 096-333-2174 / Fax: 096-384-7544 / メール: toukeichousa@pref.kumamoto.lg.jp