

熊本県感染症情報(第5週)

県内170観測医の患者数(1月27日～2月2日)

	今週	前週		今週	前週
インフルエンザ	3,102	2,300	百日咳	0	1
RSウイルス感染症	51	62	ヘルパンギーナ	6	13
咽頭結膜熱	47	45	流行性耳下腺炎 (おたふくかぜ)	3	4
A群溶血性レンサ球菌 咽頭炎	96	117	急性出血性結膜炎	0	0
感染性胃腸炎	696	809	流行性角結膜炎 (はやり目)	10	20
水痘	40	64	細菌性髄膜炎	0	2
手足口病	59	53	無菌性髄膜炎	1	0
伝染性紅斑 (りんご病)	4	3	マイコプラズマ肺炎	1	1
突発性発しん	30	26	クラミジア肺炎	0	1
			感染性胃腸炎 (ロタウイルス)*	2	2

※細菌やウイルスなどが原因で起こる胃腸炎を総称する「感染性胃腸炎」とは別に、迅速検査を行って、原因がロタウイルスと診断されたものです。2013年42週から追加されました。

【報告数の多い疾患】

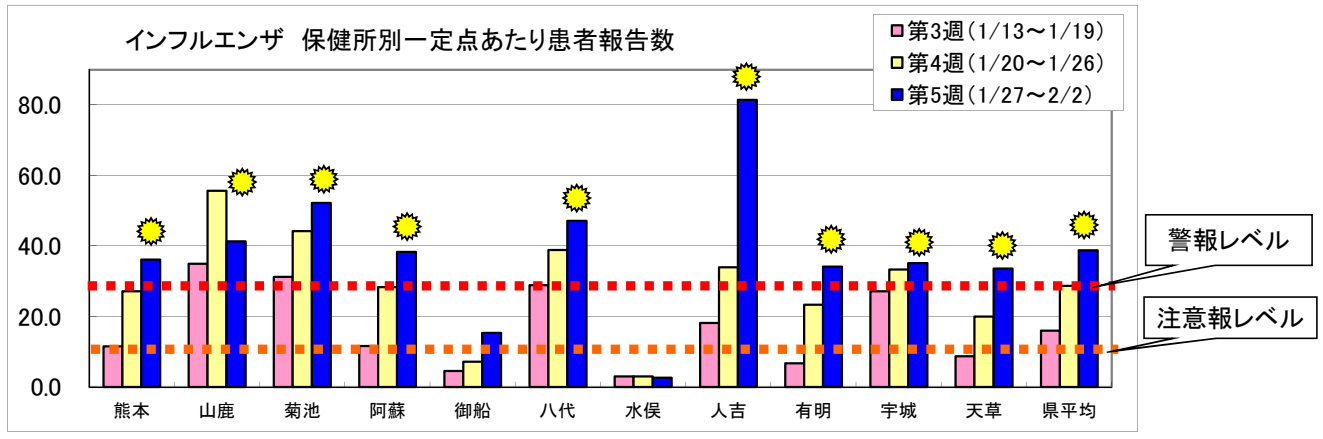
- ①インフルエンザ 報告数: 3,102件(前週: 2,300件) 地区別: 人吉, 菊池, 八代 年齢別: 10～14歳 626件 (20.2%)
- ②感染性胃腸炎 報告数: 696件(前週: 809件) 地区別: 山鹿, 菊池, 有明 年齢別: 10～14歳 112件 (16.1%)
- ③A群溶血性レンサ球菌咽頭炎 報告数: 96件(前週: 117件) 地区別: 菊池, 宇城, 熊本市 年齢別: 7歳 15件 (15.6%)

【インフルエンザが警報レベルを超えました】

今週のインフルエンザの報告数は3,102件(1地点あたりの報告数 38.78)となり、警報の基準値(30.00)を超えました。地域別では、御船、水俣を除く地域が警報レベルです。例年、1月下旬から2月上旬にピークを迎えますので、ちょうど流行のピークにあると思われます。学校や幼稚園からも学級・学年閉鎖が多く報告されています。インフルエンザの流行期は受験シーズンでもあるので、以下の感染予防対策をしっかりと行いましょう。

インフルエンザにかかると、38℃以上の発熱、頭痛、関節痛、筋肉痛等全身の症状が突然現れます。併せて普通の風邪と同じように、のどの痛み、鼻汁、咳等の症状も見られます。お子様ではまれに急性脳症を、御高齢の方や免疫力の低下している方では肺炎を伴うなど、重症になることがあります。

- ～インフルエンザにかからないために～
- ①外出後の手洗い: 流水・石鹸による手洗いは手指など体についたインフルエンザウイルスを物理的に除去するために有効な方法です。アルコール製剤による手指衛生も有効です。
 - ②咳エチケット : [1]咳やくしゃみを他の人に向けて発しないこと、
[2]咳やくしゃみが出るときはできるだけマスクをすること
[3]手のひらで咳やくしゃみを受け止めた時はすぐに手を洗うこと等)を守ることを心がけてください。
 - ③十分な休養とバランスのとれた栄養摂取: 体の抵抗力を高めるために、十分な休養とバランスのとれた栄養摂取を日ごろから心がけましょう。
 - ④人混みや繁華街への外出を控える: インフルエンザが流行してきたら、特に御高齢の方や基礎疾患のある方、妊婦、疲労気味、睡眠不足の方は、人混みや繁華街への外出を控えましょう。



熊本県感染症情報(第5週)

報告期間	7週前		6週前		5週前		4週前		3週前		2週前		1週前		今週		全国3週前	全国2週前	全国1週前	
	12/9~ 12/15	12/16~ 12/22	12/23~ 12/29	12/30~ 1/5	1/6~ 1/12	1/13~ 1/19	1/20~ 1/26	1/27~ 2/2	1/6~ 1/12	1/13~ 1/19	1/20~ 1/26	1/27~ 2/2	1/6~ 1/12	1/13~ 1/19	1/20~ 1/26	27,100	58,233	122,618		
インフルエンザ	78 0.98	206 2.58	294 3.68	390 4.88	645 8.06	1,282 16.03	2,300 28.75	3,102 38.78	27,100	58,233	122,618	27,100	58,233	122,618	27,100	58,233	122,618	27,100	58,233	122,618
RSウイルス感染症	62 1.24	77 1.54	65 1.30	31 0.62	43 0.86	44 0.88	51 1.24	51 1.02	2,637	1,987	2,018	2,637	1,987	2,018	2,637	1,987	2,018	2,637	1,987	2,018
咽頭結膜熱	80 1.60	70 1.40	64 1.28	26 0.52	47 0.94	39 0.78	45 0.90	47 0.94	1,642	1,113	1,344	1,642	1,113	1,344	1,642	1,113	1,344	1,642	1,113	1,344
A群溶血性レンサ球菌 咽頭炎	143 2.86	185 3.70	146 2.92	51 1.02	115 2.30	108 2.16	117 2.34	96 1.92	5,082	5,319	6,898	5,082	5,319	6,898	5,082	5,319	6,898	5,082	5,319	6,898
感染性胃腸炎	741 14.82	1,001 20.02	838 16.76	382 7.64	736 14.72	688 13.76	809 16.18	696 13.92	34,445	32,502	38,064	34,445	32,502	38,064	34,445	32,502	38,064	34,445	32,502	38,064
水痘	122 2.44	99 1.98	102 2.04	87 1.74	98 1.96	56 1.12	64 1.28	40 0.80	6,824	3,462	4,569	6,824	3,462	4,569	6,824	3,462	4,569	6,824	3,462	4,569
手足口病	50 1.00	38 0.76	67 1.34	19 0.38	24 0.48	37 0.74	53 1.06	59 1.18	296	311	408	296	311	408	296	311	408	296	311	408
伝染性紅斑	5 0.10	0 0.00	0 0.00	2 0.04	4 0.08	1 0.02	3 0.06	4 0.08	409	420	575	409	420	575	409	420	575	409	420	575
突発性発しん	29 0.58	39 0.78	28 0.56	14 0.28	31 0.62	26 0.52	26 0.52	30 0.60	1,454	1,506	1,385	1,454	1,506	1,385	1,454	1,506	1,385	1,454	1,506	1,385
百日咳	0 0.00	0 0.00	0 0.00	0 0.00	0 0.00	0 0.00	1 0.02	0 0.00	34	33	20	34	33	20	34	33	20	34	33	20
ヘルパンギーナ	5 0.10	6 0.12	2 0.04	1 0.02	1 0.02	6 0.12	13 0.26	6 0.12	60	48	63	60	48	63	60	48	63	60	48	63
流行性耳下腺炎	2 0.04	2 0.04	1 0.02	1 0.02	2 0.04	0 0.00	4 0.08	3 0.06	986	634	575	986	634	575	986	634	575	986	634	575
急性出血性結膜炎	0 0.00	1 0.11	0 0.00	0 0.00	0 0.00	0 0.00	0 0.00	0 0.00	9	9	12	9	9	12	9	9	12	9	9	12
流行性角結膜炎	18 2.00	18 2.00	29 3.22	13 1.44	27 3.00	15 1.67	20 2.22	10 1.11	576	374	392	576	374	392	576	374	392	576	374	392
細菌性髄膜炎	0 0.00	0 0.00	0 0.00	0 0.00	0 0.00	0 0.00	2 0.13	0 0.00	9	6	6	9	6	6	9	6	6	9	6	6
無菌性髄膜炎	0 0.00	1 0.07	0 0.00	0 0.00	1 0.07	0 0.00	0 0.00	1 0.07	17	11	17	17	11	17	17	11	17	17	11	17
マイコプラズマ肺炎	0 0.00	1 0.07	3 0.20	0 0.00	0 0.00	0 0.00	1 0.07	1 0.07	127	105	105	127	105	105	127	105	105	127	105	105
クラミジア肺炎	0 0.00	0 0.00	1 0.07	0 0.00	0 0.00	0 0.00	1 0.07	0 0.00	12	4	10	12	4	10	12	4	10	12	4	10
感染性胃腸炎(ロタウイルス)	0 0.00	1 0.07	0 0.00	1 0.07	2 0.13	2 0.13	2 0.13	2 0.13	38	41	68	38	41	68	38	41	68	38	41	68

※ 上段: 患者数、下段: 定点一医療機関当たりの患者報告数

【1類～5類感染症(全数把握)の報告】

報告期間	7週前	6週前	5週前	4週前	3週前	2週前	1週前	今週	累計
麻しん	0	0	0	0	0	0	0	0	0件
風しん	0	0	0	0	0	0	0	0	0件

5類感染症: 侵襲性肺炎球菌感染症: 2件

【全国より一定点当たり2倍以上(3週連続)多い感染症】

手足口病、流行性角結膜炎

【大きな流行が発生又は継続しつつある地域(保健所)】

咽頭結膜熱 : 菊池
 感染性胃腸炎 : 有明、山鹿、菊池、宇城
 インフルエンザ : 山鹿、菊池、八代、人吉、宇城、熊本市、阿蘇、有明、天草

【病原体検査情報】

※県保健環境科学研究所で病原体検査を実施した結果を記載しています。

季節性インフルエンザではどのウイルスタイプが主流かといった傾向を示しています。

○インフルエンザウイルス検出状況(PCR検査結果) ※2013/2014シーズン(9/2～)の累計

季節性 H1pdm (インフルエンザH1N1 2009)	H1 (ソ連型)	H3 (香港型)	B型
11 件	0 件	20 件	9 件

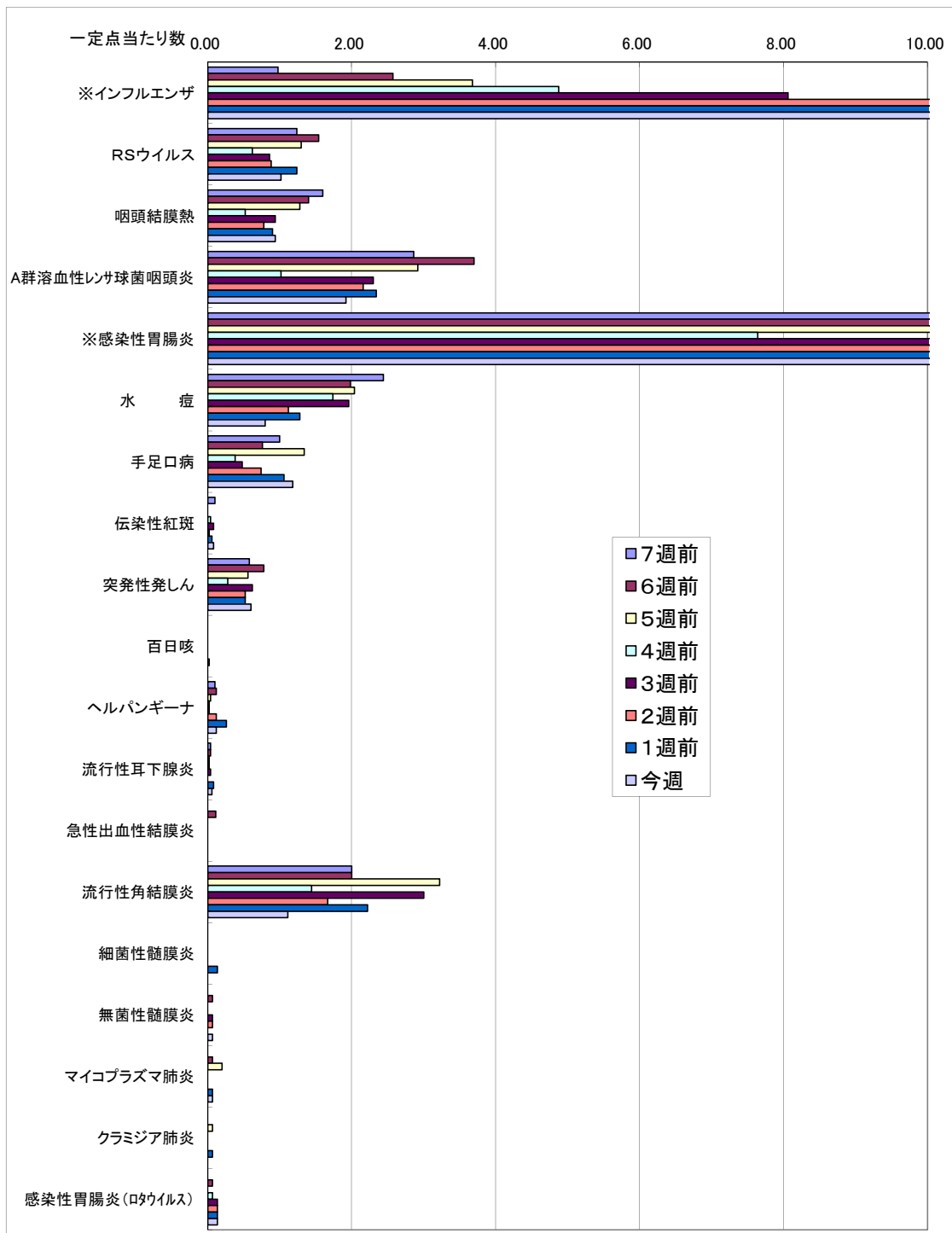
○呼吸器疾患病原体検出状況 ※第1週(H25.12/30～)からの累計

ライノウイルス	RSウイルス	パラインフルエンザウイルス	ヒトメタニューモウイルス	コロナウイルス	エンテロウイルス
2 件	0 件	0 件	1 件	7 件	1 件
アデノウイルス	その他				
2 件	0 件				

○感染性胃腸炎病原体検出状況 ※第1週(H25.12/30～)からの累計

ノロウイルス	サボウイルス	ロタウイルス	アストロウイルス	アデノウイルス	その他
7 件	3 件	0 件	0 件	1 件	0 件

一定点当たり週別発生状況の推移

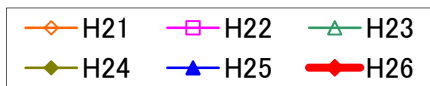


※一定点当たりの数値が10.00を超えた場合の推移は前の表で確認してください。

件

インフルエンザ

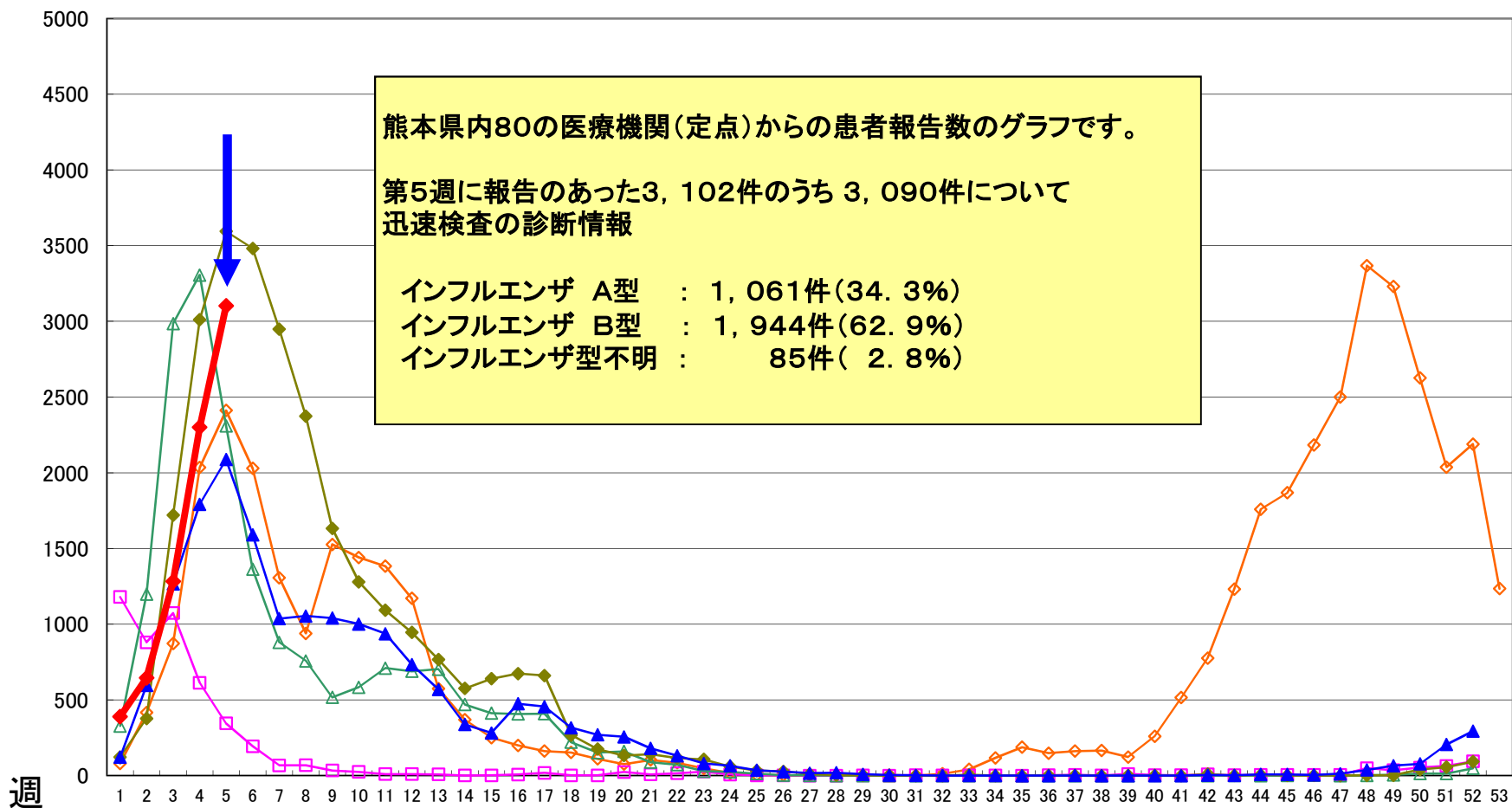
第5週(1月27日~2月2日)



熊本県内80の医療機関(定点)からの患者報告数のグラフです。

第5週に報告のあった3,102件のうち3,090件について
迅速検査の診断情報

インフルエンザ A型 : 1,061件(34.3%)
インフルエンザ B型 : 1,944件(62.9%)
インフルエンザ型不明 : 85件(2.8%)



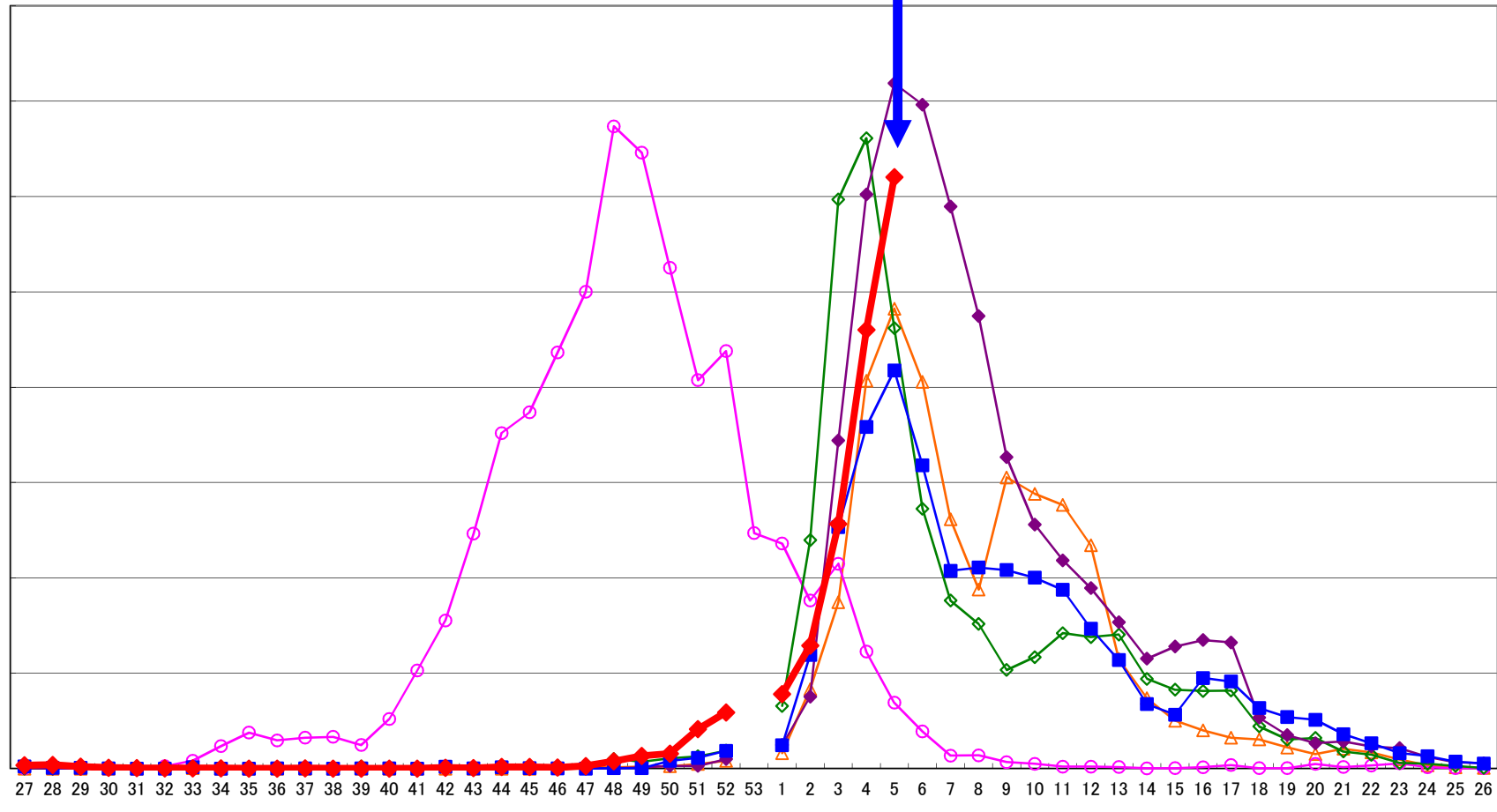
週

インフルエンザ

第5週(1月27日~2月2日)

- H20~21 (orange triangle)
- H21~22 (pink circle)
- H22~23 (green diamond)
- H23~24 (purple diamond)
- H24~25 (blue square)
- H25~26 (red diamond)

件
4000
3500
3000
2500
2000
1500
1000
500
0
週



保健所別発生状況（インフルエンザ・小児科・眼科・基幹定点）

5週

	保健所名	インフル エンザ	RSウイルス 感染症	咽頭結膜 熱	A群溶血 性レンサ球 菌咽頭炎	感染性胃 腸炎	水痘	手足口病	伝染性紅 斑	突発性発 しん	百日咳	ヘルパン ギーナ	流行性耳 下腺炎	急性出血 性結膜炎	流行性角 結膜炎	細菌性髄 膜炎	無菌性髄 膜炎	マイコプラズ マ肺炎	クラミジア肺 炎	感染性胃腸炎(ロ タウイルス)
1	熊本市保健所	904	10	11	40	158	5	20	4	13			2		8		1			1
2	山鹿保健所	124	1			81	4	1		1				*	*					
3	菊池保健所	418	7	25	26	135	7	10		4		3								
4	阿蘇保健所	115				8								*	*					
5	御船保健所	77				12								*	*					
6	八代保健所	330	2	4	5	40	2	2												
7	水俣保健所	8	1		3	7	1							*	*					
8	人吉保健所	407	14		4	38	4	9		3				*	*					
9	有明保健所	273	6	2	2	121	11	5		6										1
10	宇城保健所	211	6	3	15	56	4	6						*	*					
11	天草保健所	235	4	2	1	40	2	6		3		3	1		2			1		
	計	3,102	51	47	96	696	40	59	4	30		6	3	0	10	0	1	1	0	2

保健所別一定点当り患者報告数

	保健所名	インフル エンザ	RSウイル ス感染症	咽頭結膜 熱	A群溶連 菌咽頭炎	感染性胃 腸炎	水痘	手足口病	伝染性紅 斑	突発性発 しん	百日咳	ヘルパン ギーナ	流行性耳 下腺炎	急性出血 性結膜炎	流行性角 結膜炎	細菌性髄 膜炎	無菌性髄 膜炎	マイコプラズ マ肺炎	クラミジア肺 炎	感染性胃腸炎 (ロタウイルス)
1	熊本市保健所	36.16	0.63	0.69	2.50	9.88	0.31	1.25	0.25	0.81	0.00	0.00	0.13	0.00	1.60	0.00	0.20	0.00	0.00	0.20
2	山鹿保健所	41.33	0.50	0.00	0.00	40.50	2.00	0.50	0.00	0.50	0.00	0.00	0.00	*	*	0.00	0.00	0.00	0.00	0.00
3	菊池保健所	52.25	1.40	5.00	5.20	27.00	1.40	2.00	0.00	0.80	0.00	0.60	0.00	0.00	0.00	0.00	0.00	0.00	0.00	0.00
4	阿蘇保健所	38.33	0.00	0.00	0.00	4.00	0.00	0.00	0.00	0.00	0.00	0.00	0.00	*	*	0.00	0.00	0.00	0.00	0.00
5	御船保健所	15.40	0.00	0.00	0.00	4.00	0.00	0.00	0.00	0.00	0.00	0.00	0.00	*	*	0.00	0.00	0.00	0.00	0.00
6	八代保健所	47.14	0.50	1.00	1.25	10.00	0.50	0.50	0.00	0.00	0.00	0.00	0.00	0.00	0.00	0.00	0.00	0.00	0.00	0.00
7	水俣保健所	2.67	0.50	0.00	1.50	3.50	0.50	0.00	0.00	0.00	0.00	0.00	0.00	*	*	0.00	0.00	0.00	0.00	0.00
8	人吉保健所	81.40	4.67	0.00	1.33	12.67	1.33	3.00	0.00	1.00	0.00	0.00	0.00	*	*	0.00	0.00	0.00	0.00	0.00
9	有明保健所	34.13	1.20	0.40	0.40	24.20	2.20	1.00	0.00	1.20	0.00	0.00	0.00	0.00	0.00	0.00	0.00	0.00	0.00	1.00
10	宇城保健所	35.17	1.50	0.75	3.75	14.00	1.00	1.50	0.00	0.00	0.00	0.00	0.00	*	*	0.00	0.00	0.00	0.00	0.00
11	天草保健所	33.57	1.00	0.50	0.25	10.00	0.50	1.50	0.00	0.75	0.00	0.75	0.25	0.00	2.00	0.00	0.00	1.00	0.00	0.00
	平均	38.78	1.02	0.94	1.92	13.92	0.80	1.18	0.08	0.60	0.00	0.12	0.06	0.00	1.11	0.00	0.07	0.07	0.00	0.13

